




**AVVISO PUBBLICO
PER IL CONFERIMENTO DI UN INCARICO QUINQUENNALE
DI DIREZIONE DELLA STRUTTURA COMPLESSA DI UROLOGIA**

Ai sensi dell'art.13 della Delibera della Giunta Regionale n. 831 del 22.07.2013, prima della nomina del candidato prescelto dal Direttore Generale, sono di seguito inseriti:

- 1) Profilo soggettivo del dirigente cui conferire un incarico di Direttore della Struttura Complessa (già evidenziato nel bando della selezione)
- 2) Elenco candidati ammessi al colloquio
- 3) Curricula dei sei candidati presenti al colloquio
- 4) Relazione sintetica della Commissione di valutazione relativa alla procedura di selezione, nonché l'elenco dei quattro candidati assenti idonei al colloquio.



IL DIRIGENTE f.f.
DIREZIONE S.C. RISORSE UMANE
(Dott.ssa Maria Rita Bruscolotti)

PROFILO PROFESSIONALE SOGGETTIVO

Al responsabile della S.C. Urologia sono richieste le seguenti competenze professionali, organizzative, manageriali, scientifiche e didattiche.

A) Nell'ambito dell'organizzazione e gestione delle risorse, sono richieste le seguenti competenze:

- Capacità nella gestione dei modelli di cura ed organizzativi in ambito urologico;
- Capacità di collaborazione in ambito intra-dipartimentale, in team multidisciplinari e multiprofessionali, nella realizzazione e gestione di percorsi clinico-assistenziali, in particolare relativi alla presa in carico del paziente urologico, anche in urgenza, al trattamento del dolore, alla diagnosi precoce della sepsi;
- Capacità di gestione di percorsi multidisciplinari e multiprofessionali in collaborazione con altre Strutture Complesse;
- Capacità di gestione di PDTA e di strumenti di clinical governance quali audit clinici, indicatori di monitoraggio dell'appropriatezza clinica e miglioramento qualità, in particolare avvalendosi dei principali sistemi di valutazione riconosciuti a livello nazionale come il Piano Nazionale Esiti ed il sistema "bersagli" del Management e Sanità della Scuola Sant'Anna di Pisa;
- Capacità di pianificare e programmare l'attività chirurgica in funzione della domanda (elezione/urgenza) e in relazione alle risorse disponibili (sedute operatorie, Ricoveri Ordinari/Day Hospital/Procedure Ambulatoriali in anestesia generale, loco-regionale, locale...) al fine di ottimizzare (saturazione e rispetto inizio e fine seduta) le risorse in dotazione;
- Atteggiamento rivolto alle interazioni collaborative con Pronto Soccorso, Medicina, Chirurgia, Ginecologia, UU.OO. specialistiche dell'ospedale;
- Competenza nel governo clinico e capacità di promuovere le scelte diagnostiche e terapeutiche con particolare attenzione per l'appropriatezza terapeutica, le prestazioni intermedie di laboratorio analisi e radiologia e la prevenzione delle infezioni nosocomiali;
- Capacità di attuare tecniche e strumenti per la gestione del rischio clinico, attraverso il monitoraggio degli eventi avversi, l'analisi degli stessi e la revisione continua dei modelli operativi;

-Capacità di gestione degli obiettivi di budget, attraverso la conoscenza degli indicatori e la capacità di negoziazione, di monitorare e rendicontare il budget di Struttura con la Direzione Strategica, con il coinvolgimento dei propri collaboratori;

-Capacità di gestione delle risorse umane, con particolare riferimento ai processi di valutazione, valorizzazione delle competenze dei collaboratori, incentivazione e promozione dei percorsi di sviluppo professionale, progettando piani formativi coerenti con le attitudini personali e gli obiettivi aziendali e della Struttura, favorendo il buon clima organizzativo;

-Capacità organizzativa e di leadership.

B) nell'ambito delle attività di governo clinico ed in particolare dei percorsi di innovazione e ricerca, sono richieste le seguenti competenze:

- assicurare la corretta applicazione delle procedure cliniche ed organizzative;
- favorire l'introduzione di modelli organizzativi flessibili e l'adozione di procedure innovative;
- conoscere gli elementi cardine del percorso di accreditamento istituzionale e per il mantenimento dei requisiti richiesti, in una dimensione di total quality management; promuovere l'identificazione e la mappatura dei rischi prevedibili e gestibili, collegati all'attività professionale.

C) Nell'ambito delle competenze tecnico- professionali ed esperienze specifiche, sono richieste documentate esperienze professionali nei seguenti ambiti:

- Chirurgia open, laparoscopica robotica delle patologie dell'apparato urinario, in particolare devono essere documentati significativi interventi come primo operatore, con appropriato e documentato utilizzo di procedure robotiche e di chirurgia mininvasiva con una casistica indicativa di almeno 50 casi;
- conoscenza approfondita delle terapie mediche in urologia, con particolare riguardo alle infezioni urinarie (nosocomiali e non);
- pratica quotidiana della diagnostica urologica: ecografia, endoscopia
- competenze nell'utilizzo della litotrissia e nei trattamenti laser
- partecipazione al GOM oncologico

D) Nell'ambito formativo e scientifico, sono richieste:


- documentata attività formativa e didattica specifica per aspetti tecnici ed organizzativi;
- attitudine alla ricerca confermata e dimostrata dalla produzione scientifica di rilievo nazionale ed internazionale;
- partecipazione attiva nei principali congressi nazionali ed internazionali.

ELENCO CANDIDATI IDONEI AMMESSI AL COLLOQUIO

**DELL'AVVISO PUBBLICO, PER IL CONFERIMENTO DI UN INCARICO
QUINQUENNALE DI DIREZIONE DELLA STRUTTURA COMPLESSA DI UROLOGIA**

	COGNOME	NOME
1	CAMPAGNA	ADRIANO
2	CARDI	ANTONIO
3	COTTINI	EMANUELE
4	D'AMICO	FRANCESCO EMILIO
5	NICO	CARLO
6	PANSADORO	ALBERTO
7	ZUCCHI	ALESSANDRO

RESPONSABILE F.F.
S.C. DIREZIONE RISORSE UMANE
(Dott.ssa *Marla Rita Bruscolotti*)





ELENCO CANDIDATI IDONEI PRESENTI AL COLLOQUIO

**DELL'AVVISO PUBBLICO, PER IL CONFERIMENTO DI UN INCARICO
QUINQUENNALE DI DIREZIONE DELLA STRUTTURA COMPLESSA DI UROLOGIA**

N.	COGNOME	NOME
1	CAMPAGNA	ADRIANO
2	CARDI	ANTONIO
3	COTTINI	EMANUELE
4	D'AMICO	FRANCESCO EMILIO
5	NICO	CARLO
6	PANSADORO	ALBERTO


RESPONSABILE f.f.
S.C. DIREZIONE RISORSE UMANE
(Dott.ssa Mafra Rita Bruscolotti)



ELENCO CANDIDATI IDONEI NON PRESENTI AL COLLOQUIO

**DELL'AVVISO PUBBLICO, PER IL CONFERIMENTO DI UN INCARICO
QUINQUENNALE DI DIREZIONE DELLA STRUTTURA COMPLESSA DI UROLOGIA**

	COGNOME	NOME
1	ZUCCHI	ALESSANDRO



RESPONSABILE f.f.
S.C. DIREZIONE RISORSE UMANE
(Dott.ssa Maria Rita Bruscolotti)

A handwritten signature in black ink, appearing to be "MRB", written over the printed name of the responsible person.

Il/la sottoscritto/a:	COGNOME CAMPAGNA NOME ADRIANO Nato il a prov
-----------------------	---

CODICE FISCALE:	
-----------------	--

DICHIARA

Sotto la propria responsabilità, ai sensi dell'art. 46 del DPR n. 445/2000 e s.m.i, consapevole delle sanzioni penali richiamate dall'art. 76 nel caso di dichiarazioni non veritiere, di formazione o uso di atti falsi, e che l'A.O. "S. Maria" può acquisire direttamente gli atti comprovanti:

<p>di essere in possesso della Laurea in MEDICINA E CHIRURGIA conseguita in data 29/10/2002 presso UNIVERSITA' DI ROMA "CATTOLICA DEL SACRO CUORE"</p> <p>di essere abilitato all'esercizio della professione di medico chirurgo conseguita in data I/SE/2003 presso UNIVERSITA' DI ROMA "CATTOLICA DEL SACRO CUORE"</p>
<p>di essere iscritto all'albo dell'ordine dei medici della Provincia di FROSINONE dal 12/07/2004 con il seguente n° di iscrizione 3348</p>
<p>di essere in possesso del seguente diploma di specializzazione:</p> <p>Denominazione: UROLOGIA conseguito in data 29/11/2007 presso UNIVERSITA' DI ROMA "TOR VERGATA" Specializzazione conseguita ai sensi del: D.Lgs. n. 368/9 durata anni: 5</p>

Dichiara , sotto la propria responsabilità, in sostituzione di atto notorio ai sensi dell'art.47/DPR.445/2000 consapevole delle sanzioni penali richiamate dall'art. 76 nel caso di dichiarazioni non veritiere, di formazione o uso di atti falsi:

di avere prestato servizio con rapporto di dipendenza, in qualità di:

- Profilo professionale DIRIGENTE MEDICO DI PRIMO LIVELLO
disciplina: UROLOGIA

Azienda/Ente AZIENDA OSPEDALIERA SANTA MARIA TERNI
Sede legale VIALE TRISTANO DI JOANNUCCIO – TERNI – CAP 05100

dal 20/08/2008 al 02/05/2010

Tipo contratto (specificare): contratto Dirigenza S.S.N.

Tipologia rapporto di lavoro specificare:
tempo determinato
tempo pieno (spec. ore settimanali): n° 38 ore

Dichiara , sotto la propria responsabilità, in sostituzione di atto notorio ai sensi dell'art.47/DPR.445/2000 consapevole delle sanzioni penali richiamate dall'art. 76 nel caso di dichiarazioni non veritiere, di formazione o uso di atti falsi, quanto segue:

Incarico dirigenziale e relative competenze con indicazione di eventuali specifici ambiti di autonomia professionale con funzione di direzione (ad es. incarico di alta professionalità, di direzione di struttura semplice, di struttura complessa)

tipologia incarico: professionale di base

tempo determinato

dal 20/08/2008 al 02/05/2010

presso UOC UROLOGIA

descrizione attività svolta

Attività chirurgica (con particolare interesse per la chirurgia urologica laparoscopica e robotica)
Attività ambulatoriale e diagnostica strumentale (ecografia urologica/genitale maschile; endoscopia urologica; biopsie prostatiche)
Attività clinica nel Reparto di Urologia

Presso

AZIENDA OSPEDALIERA SANTA MARIA TERNI
Sede legale VIALE TRISTANO DI JOANNUCCIO – TERNI – CAP 05100

DA PRODURRE IN ORIGINALE O IN COPIA LEGALE O AUTENTICATA AI SENSI DI LEGGE:

Tipologia della Azienda/Ente in cui è stata svolta la predetta attività (dichiarazione rilasciata dalla Direzione Sanitaria della Struttura: esempio Azienda di Alta Specializzazione, o altro)

L'Azienda Ospedaliera Santa Maria di Terni è classificata Azienda Ospedaliero-Universitaria di alta specialità che svolge funzione di centro HUB Regionale. L'Azienda costituisce inoltre un Ospedale con funzioni didattiche.

Tipologia delle prestazioni erogate dall'Azienda/Ente medesima (dichiarazione rilasciata dalla Direzione Sanitaria della Struttura)

L'Azienda Ospedaliera Santa Maria di Terni è sede di DEA II Livello ed eroga prestazioni di carattere assistenziale e sanitario per pazienti acuti con modalità di degenza ordinaria e diurna, di riabilitazione ed ambulatoriale.

Dichiara , sotto la propria responsabilità, in sostituzione di atto notorio ai sensi dell'art.47/DPR.445/2000 consapevole delle sanzioni penali richiamate dall'art. 76 nel caso di dichiarazioni non veritiere, di formazione o uso di atti falsi:

di avere prestato servizio con rapporto di dipendenza, in qualità di:

- Profilo professionale DIRIGENTE MEDICO DI PRIMO LIVELLO
disciplina: UROLOGIA

Azienda/Ente AZIENDA OSPEDALIERA SANTA MARIA TERNI
Sede legale VIALE TRISTANO DI JOANNUCCIO – TERNI – CAP 05100

dal 03/05/2010 ad OGGI

Tipo contratto (specificare): contratto Dirigenza S.S.N.

Tipologia rapporto di lavoro specificare:
tempo indeterminato
tempo pieno (spec. ore settimanali): n° 38 ore

con interruzione dal servizio per aspettativa senza assegni:
dal 01/02/2015 al 30/09/2018

motivo interruzione o causa risoluzione rapporto PER ASPETTATIVA SENZA ASSEGNI

Dichiara , sotto la propria responsabilità, in sostituzione di atto notorio ai sensi dell'art.47/DPR.445/2000 consapevole delle sanzioni penali richiamate dall'art. 76 nel caso di dichiarazioni non veritiere, di formazione o uso di atti falsi, quanto segue:

Incarico dirigenziale e relative competenze con indicazione di eventuali specifici ambiti di autonomia professionale con funzione di direzione (ad es. incarico di alta professionalità, di direzione di struttura semplice, di struttura complessa)

tipologia incarico: professionale di base

tempo indeterminato

dal 03/05/2010 ad oggi con interruzione dal servizio dal 01/02/2015 al 30/09/2018 PER ASPETTATIVA SENZA ASSEGNI

presso UOC UROLOGIA

descrizione attività svolta

Attività chirurgica (con particolare interesse per la chirurgia urologica laparoscopica e robotica)

Totale procedure chirurgiche come primo operatore.....382

Totale procedure chirurgiche.....797

Totale procedure chirurgiche laparoscopiche.....152

Totale procedure chirurgiche laparoscopiche come primo operatore.....126

Totale prostatectomie radicali.....109

Totale prostatectomie radicali laparoscopiche/robotiche come primo operatore.....54

Attività ambulatoriale e diagnostica strumentale (ecografia urologica/genitale maschile; endoscopia urologica; biopsie prostatiche)

Attività clinica nel Reparto di Urologia

Presso

AZIENDA OSPEDALIERA SANTA MARIA TERNI
Sede legale VIALE TRISTANO DI JOANNUCCIO – TERNI – CAP 05100

DA PRODURRE IN ORIGINALE O IN COPIA LEGALE O AUTENTICATA AI SENSI DI LEGGE:

Tipologia della Azienda/Ente in cui è stata svolta la predetta attività (dichiarazione rilasciata dalla Direzione Sanitaria della Struttura: esempio Azienda di Alta Specializzazione, o altro)

L'Azienda Ospedaliera Santa Maria di Terni è classificata Azienda Ospedaliero-Universitaria di alta specialità che svolge funzione di centro HUB Regionale. L'Azienda costituisce inoltre un Ospedale con funzioni didattiche.

Tipologia delle prestazioni erogate dall'Azienda/Ente medesima (dichiarazione rilasciata dalla Direzione Sanitaria della Struttura)

L'Azienda Ospedaliera Santa Maria di Terni è sede di DEA II Livello ed eroga prestazioni di carattere assistenziale e sanitario per pazienti acuti con modalità di degenza ordinaria e diurna, di riabilitazione ed ambulatoriale.

Dichiara , sotto la propria responsabilità, in sostituzione di atto notorio ai sensi dell'art.47/DPR.445/2000 consapevole delle sanzioni penali richiamate dall'art. 76 nel caso di dichiarazioni non veritiere, di formazione o uso di atti falsi:

di avere prestato servizio, in qualità di:

- Profilo professionale REONSABILE REPARTO UROLOGIA
disciplina: UROLOGIA

Azienda/Ente CASA DI CURA CLINICA VILLA PIA convenzionata/accreditata con il SSN
Sede legale Via Folco Portinari, 5, 00151 Roma RM

dal 01/02/2015 al 30/09/2018

Tipo contratto (specificare): contratto libero professionale
Tipologia rapporto di lavoro specificare: libero professionale

motivo interruzione o causa risoluzione rapporto:
SOSPENSIONE PERIODO ASPETTATIVA CON AZ. OSP. SANTA MARIA DI TERNI

Dichiara , sotto la propria responsabilità, in sostituzione di atto notorio ai sensi dell'art.47/DPR.445/2000 consapevole delle sanzioni penali richiamate dall'art. 76 nel caso di dichiarazioni non veritiere, di formazione o uso di atti falsi, quanto segue:

Incarico dirigenziale e relative competenze con indicazione di eventuali specifici ambiti di autonomia professionale con funzione di direzione (ad es. incarico di alta professionalità, di direzione di struttura semplice, di struttura complessa)

tipologia incarico: Responsabile Reparto Urologia

presso Reparto UROLOGIA

descrizione attività svolta

Responsabile attività chirurgica urologica (con particolare interesse per la chirurgia urologica laparoscopica)
Responsabile attività ambulatoriale e diagnostica strumentale (ecografia urologica/genitale maschile; endoscopia urologica; biopsie prostatiche)
Responsabile attività clinica nel Reparto di Urologia

Presso

CASA DI CURA CLINICA VILLA PIA convenzionata/accreditata con il SSN
Via Folco Portinari, 5, 00151 Roma RM
dal 01/02/2015 al 30/09/2018

DA PRODURRE IN ORIGINALE O IN COPIA LEGALE O AUTENTICATA AI SENSI DI LEGGE:

Tipologia della Azienda/Ente in cui è stata svolta la predetta attività (dichiarazione rilasciata dalla Direzione Sanitaria della **Struttura**: esempio Azienda di Alta Specializzazione, o altro)

La Clinica Villa Pia è una casa di cura polispecialistica autorizzata ed accreditata definitivamente con il SSN, dispone di oltre 220 posti letto

Tipologia delle prestazioni erogate dall'Azienda/Ente medesima (dichiarazione rilasciata dalla Direzione Sanitaria della **Struttura**)

La Clinica Villa Pia eroga, in regime di ricovero e ambulatoriale, servizi e prestazioni di diagnosi e cura delle malattie che richiedono interventi nelle diverse branche per cui è autorizzata e accreditata con SSN (Cardiologia, Medicina Generale, Chirurgia Generale, Ginecologia ed Ostetricia, Urologia, lungodegenza medica postacuzie, Emodialisi, Patologia clinica ed Istopatologia, e della Chirurgia, poliambulatorio specialistico, DH medico-allergologico) ed autorizzata (Radiologia, Fisioterapia, centro di riproduzione e natalità, servizio di ecografia, TAC e RMN, servizio di endoscopia digestiva, ambulatori specialistici).

DICHIARA

Sotto la propria responsabilità, ai sensi dell'art. 46 del DPR n. 445/2000, consapevole delle sanzioni penali richiamate dall'art. 76 nel caso di dichiarazioni non veritiere, di formazione o uso di atti falsi, quanto segue:

Altre Specializzazioni, Laurea, Master e Corsi di Perfezionamento:

CORSI DI PERFEZIONAMENTO

- 1- Corso di formazione in CHIRURGIA ROBOTICA E LAPAROSCOPICA IN UROLOGIA, 23-24-25 Novembre 2011, Centro Oncologico Fiorentino, Sesto Fiorentino, FI
- 2- Corso di PROSTATECTOMIA RADICALE ROBOTICA, Azienda Ospedaliera San Giovanni – Addolorata, Roma, 4 /7 /2011.
- 3- Corso sull'utilizzo del SISTEMA ROBOTICO DA VINCI Si, azienda ospedaliera S.Maria – Terni, 17/09/12.
- 4- Dal 18/05/2009 al 22/05/2009 esperienza per il perfezionamento della chirurgia urologica laparoscopica e robotica, dell'attività chirurgica dei Dottori R GASTON, J-L HOEPFFNER, C.MUGNIER, P.T.PIECHAUD, D.REY presso la "CLINIQUE SAINT-AIGUSTIN", Bordeaux, Francia.
- 5- Primo corso internazionale teorico-pratico di uretero-renoscopia rigida e flessibile 1-2/12/2003 - Roma, Ospedale Cristo RE.
- 6- Corso monotematico SIUD - Società Italiana di Urodinamica
" La gestione del disturbo vescico-sfinterico del paziente con Morbo di Parkinson".
6-17/09/2004 Roma
- 7- Corso SUN-ESRU Teorico-pratico itinerante su: l'ureterorenoscopia diagnostica ed Interventistica.
01/10/2004 – Roma, Università di Tor Vergata.
- 8- Il corso internazionale teorico-pratico di uretero-renoscopia rigida e flessibile
3-4/12/2004 - Roma, Ospedale Cristo RE.
- 9- I Corso avanzato di laparoscopia prostatica
11-13/10/2004 - Roma, Azienda Ospedaliera Universitaria Policlinico "Tor Vergata".
- 10- Il Corso avanzato di laparoscopia prostatica
08-10/11/2004 - Roma, Azienda Ospedaliera Universitaria Policlinico "Tor Vergata".
- 11- III Corso avanzato di laparoscopia prostatica
02-04/05/2005- Roma, Azienda Ospedaliera Universitaria Policlinico "Tor Vergata".
- 12 - Corso ECM "Corso di laparoscopia di Base" organizzato dalla Società Italiana di Urologia 18/06/2005 – Palermo, Fiera del mediterraneo.
- 13- 3rd Junior User Meeting "To begin and progress Urologic Robotic Surgery", Arezzo, San Donato Hospital, 19 e 20 dicembre 2014;
- 14- Corso ECM "Corso avanzato di chirurgia laparoscopica del rene" (Docente)
19-21/12/2005 – Roma, Azienda Ospedaliera Universitaria Policlinico "Tor Vergata".
- 15- Corso ECM "2' Corso avanzato di chirurgia laparoscopica del rene" (Docente)
18-20/06/2007 – Roma, Azienda Ospedaliera Universitaria Policlinico "Tor Vergata".
- 16- Corso ECM "3' Corso avanzato di chirurgia laparoscopica del rene"
26-28/05/2008 – Roma, Azienda Ospedaliera Universitaria Policlinico "Tor Vergata".
- 17- "XII Curso Internacional Intermediario em Videolaparoscopia Urologica"
19-23/04/2006 – Ribeirao Preto, Brasil
Corso teorico-pratico con training su modelli animali per la chirurgia urologica laparoscopica
- 18- Corso teorico-pratico: La calcolosi urinaria dell'adulto e del bambino.
26-28/09/2005 – Roma

19- Corso teorico-pratico di Endourologia e Laparoscopia Urologica
20-21/12/2008 U.O. Urologia – Ospedale Civile , Jesi (AN)

20- 2nd Corse on "LAPAROSCOPIC UROLOGIC SURGERY AND ANATOMY: Theory and practice", con esecuzione ad opera dei partecipanti di interventi di chirurgia urologica congresso nazionale SIU, 23-26 ottobre 2011.

Dichiara sotto la propria responsabilità, ai sensi dell'art. 46 del DPR n. 445/2000, consapevole delle sanzioni penali richiamate dall'art. 76 nel caso di dichiarazioni non veritiere, di formazione o uso di atti falsi , quanto segue:

Soggiorni di studio/addestramento

RESEARCH FELLOWSHIP IN UROLOGY

University of Colorado at Denver and Health Sciences Center – DENVER (CO) - USA

02/02/2006 – 28/02/2007

Tale Research Fellowship è stata svolta con il Prof./Dott. Fernando J. Kim, già Tutor per la chirurgia urologica laparoscopica presso il Policlinico di Tor vergata, partecipando come discente agli interventi eseguiti con approccio laparoscopico e svolgendo attività di laboratorio connessa agli stessi suddetti interventi.

Durante lo stesso periodo di Fellowship il Dott. Campagna Adriano ha eseguito attività di chirurgia laparoscopica sperimentale su modello animale.

(duplicare il riquadro ad ogni variazione)

Dichiara , sotto la propria responsabilità, in sostituzione di atto notorio ai sensi dell'art.47/DPR.445/2000 consapevole delle sanzioni penali richiamate dall'art. 76 nel caso di dichiarazioni non veritiere, di formazione o uso di atti falsi, quanto segue:

Attività didattica

Dal luglio 2014 al 2017 Attività di TUTOR PER LA FORMAZIONE IN CHIRURGIA LAPAROSCOPICA del personale medico del Reparto di Urologia presso il Policlinico Casilino, diretto dal Prof. Enrico Spera, in Roma. Durante questa attività di tutor il dott. Adriano Campagna ha eseguito in veste di tutor/operatore multipli interventi di chirurgia urologica laparoscopica.

(si allega certificazione)

(duplicare il riquadro ad ogni variazione)

Attività didattica

In data 23/11/2012 Attività di TUTOR PER LA FORMAZIONE IN TENICHE DI CHIRURGIA UROLOGICA LAPAROSCOPICA del personale medico del Reparto di Urologia presso l'Az.Osp. "Santa Scolastica" di Cassino (FR), diretto dal Prof. Dott. Maurizio Pietrantuono. Durante questa attività di tutor il dott. Adriano Campagna ha eseguito in veste di tutor/operatore una procedura di prostatectomia radicale.

(si allega certificazione)

(duplicare il riquadro ad ogni variazione)

-Di avere partecipato alle seguenti attività di aggiornamento/scientifiche:

quale **relatore** a corsi, convegni, congressi, seminari anche effettuati all'estero, (le attestazioni devono essere allegate in originale o in copia conforme)

- 21- National Medical Conference Cialis, Firenze 4/12/13.
- 22- 84° CONGRESSO NAZIONALE SIU, Roma, 23-26/10/2011
- 23- Cutting edge robotic urology and medicl oncology; Centro congressi Bastianelli IFO-Roma, 23-24 giugno 2016.
- 24- Conferenza internazionale con accreditamento ECM "27th Annual Jackson Hole Urologic Conference"
27/01/2007- 02/02/2007 Teton Village (WY) USA.
- 25- Conferenza internazionale con accreditamento ECM (Membro segreteria scientifica)
"29th Annual Jackson Hole Urologic Conference"
24/01/2007- 30/01/2009 Teton Village (WY) USA.
- 26- IL CARCINOMA DELLA PROSTATA: AN UPDATE, GAETA, 7 MAGGIO 2016.
- 27- 3rd Junior User Meeting "To begin and progress Urologic Robotic Surgery", Arezzo, San Donato Hospital, 19 e 20 dicembre 2014;
"The role of robotic surgery out of classic, limit indications"

Congresso SPIGC 15-17/06/2005 (ROMA - RM):

- 28 - VIDEOSIDATTICA: L'UTILIZZO DEL PELVIC TRAINER NEL CONFEZIONAMENTO DELLA ANASTOMOSI VESCICO-URETRALE IN LAPAROSCOPIA
Campagna Adriano, Bove Pierluigi, Finazzi Agrò Enrico, Mirabile Gabriella, Miano Roberto, Vespasiani Giuseppe
Cattedra di Urologia, Università degli Studi di Roma "Tor Vergata", Roma - Italia
- 29 - TERAPIA MINI-INVASIVA DEL PROLASSO DEGLI ORGANI PELVICI: COLPOSACROPESSI LAPAROSCOPICA
Mirabile Gabriella, Bove Pierluigi, Finazzi Agrò Enrico, Campagna Adriano, Miano Roberto, Vespasiani Giuseppe
Cattedra di Urologia, Università degli Studi di Roma "Tor Vergata", Roma - Italia
- 30 - TRATTAMENTO MINI-INVASIVO DELLA STENOSI DEL GIUNTO PIELOURETERALE: LA PIELOPLASTICA LAPAROSCOPICA
Pierluigi Bove, Adriano Campagna, Enrico Finazzi Agrò, Roberto Miano, Gabriella Mirabile, Giuseppe Vespasiani.
Cattedra di Urologia, Università degli studi di Roma "Tor Vergata", Roma - Italia
- 31 - LA PROSTATECTOMIA RADICALE LAPAROSCOPICA STEP BY STEP
Bove Pierluigi, Finazzi Agrò Enrico, Campagna Adriano, Miano Roberto, Mirabile Gabriella, Vespasiani Giuseppe
Cattedra di Urologia, Università degli studi di "Tor Vergata", Roma - Italia
- 32 - EFFETTI DELL'ACIDO VALPROICO SULLA LINEA CELLULARE PROSTATICA UMANA LNCAP
R. Miano, R. Iori, L. Bellincampi, A. Valentini, S. Germani, E. Finazzi Agrò,
A. Campagna, S. Bernardini, G. Federici.
Cattedra di Urologia, Università degli studi di "Tor Vergata", Roma - Italia
- 33 - LA DULOXETINA NEL TRATTAMENTO DELL'INCONTINENZA URINARIA DA STRESS POST-CHIRURGICA MASCHILE: DATI PRELIMINARI
G. Mirabile, A. Campagna, F. Petta, P. Bove, R. Miano, F. Sciobica, G. Vespasiani, E Finazzi Agro'
Cattedra di Urologia, Università degli studi di "Tor Vergata", Roma - Italia
- 34 - COLPOSACROPESSI LAPAROSCOPICA: VIDEO
Mirabile Gabriella, Bove Pierluigi, Finazzi Agrò Enrico, Campagna Adriano, Miano Roberto, Vespasiani Giuseppe
Cattedra di Urologia, Università degli Studi di Roma "Tor Vergata"
Congresso nazionale SIU 18-22/06/2005 (PALERMO):
- 35 - LA PROSTATECTOMIA RADICALE LAPAROSCOPICA EXTRAPERITONEALE: UN CLONE DELL'INSTITUT MONTSOURIS IN ITALIA
Bove Pierluigi, Finazzi Agrò Enrico, Campagna Adriano, Miano Roberto, *Guy Vallancien Vespasiani Giuseppe
Cattedra di Urologia, Università degli studi di "Tor Vergata", Roma - Italia
*Dipartimento di Urologia, Institut Montsouris, Parigi - Francia
Congresso nazionale SIU 18-22/06/2005 (PALERMO):

- 51- IPERPLASIA PROSTATICA BENIGNA E TUMORE DELLA PROSTATA, ATTUALITA' DIAGNOSTICHE E TERAPEUTICHE, 24 OTTOBRE 2015, CLINICA VILLA PIA; DOCENTE/RESPONSABILE SCIENTIFICO
- 52- NEOPLASIA DELLA VESCICA NON MUSCOLO INVASIVA AD ALTO RISCHIO. COSA VORREMMO TUTTI SAPERE PER GESTIRE MEGLIO I NOSTRI PAZIENTI.
28 29 GENNAIO 2016; NUOVA VILLA CLAUDIA -ROMA; DOCENTE
- 53- 1° GIORNATA UROLOGICA TERNANA, 4 OTTOBRE 2014, Az. OSP. S. MARIA-TERNI, RELATORE.
- 54- 11° congresso nazionale UROP; Fiuggi 26-28 maggio 2016; DOCENTE.
"Il tumore della vescica in ELDERLY PATIENT- CASO CLINICO"
- 55- CORSO: IL PAZIENTE OTTUAGENARIO: UNA NUOVA SFIDA DIAGNOSTICO-TERAPEUTICA; Fiuggi (FR) 28/5/16- RELATORE.
- 56- 11° congresso nazionale UROP; CHALLENGES IN ELDERLY PATIENT: QUALE SCELTA TERAPEUTICA; Fiuggi 26-28 maggio 2016.
- 57- 12° Congresso Nazionale UROP; Milano 29-31/05/17- MODERATORE
- 58- 2° Corso Radiourologico "Prostata, RM e biopsia", Napoli 30/11-01/12/2017
Discente
- 59- LUTS from BPE is a tailored therapy required; Rome September 21-22/2017 Docente
- 60- Congresso :IL CARCINOMA DELLA PROSTATA: AN UPDATE, Roma 30/10/2017
- 61- Urothelial Cancers, everything's new in the diagnosis and treatment from kidney's calyx to get urethra – Course for Urologists – Rome 1-2/03/2018 - Docente
- 62- XXV CONGRESSO NAZIONALE AURO.it; Roma 10-12/05/2018
- 63- 13° Congresso Nazionale UROP – Salerno 24-26/05/18 - Docente
- 64- Corso Prevenzione e trattamento delle complicanze della chirurgia endourologica; Salerno 26/05/18 - DOCENTE
- 65- XXVII Congresso Nazionale AIDA (Associazione Italiana Dermatologi Ambulatoriali), Riccione 16/19 maggio 2018 - RELATORE
- 66- 91° Congresso Nazionale SIU – 13-16/10/18- Riccione
- 67- UROLEAGUE- CHIRURGIA PELVICA : PROBELI E SOLUZIONI
Rozzano (MI), 8-10/06/2011
- 68- STAR Lilly – Sexual Therapy and Rehabilitation – Seconda Edizione
31/3-1/4/2005 Roma
- 69- IL CARCINOMA DELLA PROSTATA: SPUNTI DI RIFLESSIONE
06/11/2004 Roma
- 70- Pocket Urologist 2009 – Terni 28/05/2009
- 71- XXI Congresso Nazionale della Società Italiana di Andrologia
Trieste 23-26/09/2004
- 72- La trombosi venosa profonda in ginecologia e chirurgia: screening delle trombofilie familiari – UCSC Roma 28/11/1996

Dichiara sotto la propria responsabilità, ai sensi dell'art. 46 del DPR n. 445/2000 e s.m.i., consapevole delle sanzioni penali richiamate dall'art. 76 nel caso di dichiarazioni non veritiere, di formazione o uso di atti falsi, quanto segue:

Autore dei seguenti lavori scientifici – riferiti all'ultimo decennio – editi a stampa (indicare: titolo lavoro, rivista/publicazione, anno pubblicazione) allegati in originale o in copia conforme

- 1- POSTERIOR TIBIAL NERVE STIMULATION: IS THE ONCE-A-WEEK PROTOCOL THE BEST OPTION?
Finazzi Agrò Enrico, Campagna Adriano, Sciobica Francesco, Petta Filomena, Germani Stefano, Zuccalà Alessio, Miano Roberto
Minerva Urol Nefrol. 2005 Jun; 57(2):119-23.
- 2- PRIMARY CULTURE AND CHARACTERIZATION OF HUMAN RENAL INNER MEDULLARY COLLECTING DUCT EPITHELIAL CELLS
Khandrika L, Kim FJ, Campagna A, Koul S, Meacham RB, Koul HK.
J Urol. 2008 May; 179(5): 2057-63. Epub 2008 Mar 20.
- 3- LAPAROSCOPIC MANAGEMENT OF INTRAPERITONEAL BLADDER RUPTURE SECONDARY TO BLUNT ABDOMINAL TRAUMA USING INTRACORPOREAL SINGLE LAYER SUTURING TECHNIQUE
Kim FJ, Chammas MF Jr, Gewehr EV, Campagna A, Moore EE.
J Trauma. 2008 Jul;65(1):234-6.
- 4- INDIVIDUALIZED MEDICINE FOR RENAL CELL CARCINOMA: ESTABLISHMENT OF PRIMARY CELL LINE CULTURE FROM SURGICAL SPECIMENS.
Kim FJ, Campagna A, Khandrika L, Koul S, Byun SS, vanBokhoven A, Moore EE, Koul H.
J Endourol. 2008 Oct;22(10):2361-6.
- 5- NERVE SPARING, ROBOT-ASSISTED RADICAL CYSTECTOMY WITH INTRACORPOREAL BLADDER SUBSTITUTION IN THE MALE
Asimakopoulos AD, Campagna A, Gakis G, Corona Montes VE, Piechaud T, Hoepffner JL, Mugnier C, Gaston R.
- 6- LA NEFROURETERECTOMIA TOTALE PER VIA LAPAROSCOPICA
Bove P¹, Campagna A¹, Miano R¹, Finazzi Agrò E¹, Kim Fj², Vespasiani G¹
¹Cattedra di Urologia, Università degli studi di "Tor Vergata", Roma - Italia
²Denver Health medical Center- University of Colorado, Denver, CO – USA
Archivio italiano di Urologia Andrologica; Vol. 77; n3; Supplement 2; September 2005
- 7 - LA PROSTATECTOMIA RADICALE LAPAROSCOPICA EXTRAPERITONEALE: UN CLONE DELL'INSTITUT MONTSOURIS IN ITALIA
Bove Pierluigi, Finazzi Agrò Enrico, Campagna Adriano, Miano Roberto, *Guy Vallancien Vespasiani Giuseppe
Cattedra di Urologia, Università degli studi di "Tor Vergata", Roma - Italia
*Dipartimento di Urologia, Institut Montsouris, Parigi – Francia
Congresso nazionale SIU 18-22/06/2005 (PALERMO)
- 8 - COLPOSACROPESSI LAPAROSCOPICA: VIDEO
Mirabile Gabriella, Bove Pierluigi, Finazzi Agrò Enrico, Campagna Adriano, Miano Roberto, Vespasiani Giuseppe
Cattedra di Urologia, Università degli Studi di Roma "Tor Vergata"
Congresso nazionale SIU 18-22/06/2005 (PALERMO)
- 9 - MODIFICAZIONI INDOTTE DALL'ACIDO VALPROICO NELLA LINEA CELLULARE PROSTATICA UMANA LNCAP
R. Miano, R. Iori, L. Bellincampi, S. Germani, E. Finazzi Agrò, E. Mrack, A. Campagna, P. Casalino, S. Bernardini, G. Federici.
Cattedra di Urologia, Università degli studi di "Tor Vergata", Roma – Italia
Congresso nazionale SIU 18-22/06/2005 (PALERMO)
- 10- IL CONFEZIONAMENTO DELL'ANASTOMOSI VESCICO-URETRALE NELLA PROSTATECTOMIA RADICALE LAPAROSCOPICA: DAL PELVIC TRAINER ALLA PRATICA CLINICA
Campagna Adriano, Bove Pierluigi, Finazzi Agrò Enrico, Mirabile Gabriella, Miano Roberto, Vespasiani Giuseppe.
Cattedra di Urologia, Università degli Studi di Roma "Tor Vergata", Roma – Italia
Archivio Italiano di Urologia; Vol.76; n.4; Supplemnt 1; December 2004
- 11- COLPOSACROPESSI LAPAROSCOPICA
Mirabile Gabriella, Bove Pierluigi, Finazzi Agrò Enrico, Campagna Adriano, Miano Roberto, Vespasiani Giuseppe.
Cattedra di Urologia, Università degli Studi di Roma "Tor Vergata", Roma – Italia
Archivio Italiano di Urologia; Vol.76; n.4; Supplemnt 1; December 2004

- 12- LA PIELOPLASTICA LAPAROSCOPICA TRANSPERITONEALE: UN INTERVENTO MINI-INVASIVO, SICURO ED EFFICACE".
Pierluigi Bove, Adriano Campagna, Enrico Finazzi Agrò, Roberto Miano, Francesco Sciobica, Giuseppe Vespasiani Cattedra di Urologia, Università degli Studi di Roma "Tor Vergata", Roma – Italia
Archivio Italiano di Urologia; Vol.76; n.4; Supplement 1; December 2004
- 13- LA PROSTATECTOMIA RADICALE LAPAROSCOPICA EXTRAPERITONEALE: UN CLONE DELL' INSTITUT MOUNTSOURIS IN ITALIA
Pierluigi Bove, Enrico Finazzi Agrò, Adriano Campagna, Roberto Miano, Guy Vallancien, Giuseppe Vespasiani
Archivio Italiano di Urologia; Vol.76; n.4; Supplement 1; December 2004
- 14 - PREVENTION OF RENAL ISCHEMIA REOXYGENATION (I/R) INJURY WITH HUMAN CHIMERIC SUPEROXIDE DISMUTASE (SOD)^{2,3}
JE Dall'Era, EV Gewehr, A Campagna, HK Koul, FJ Kim
University of Colorado Health Sciences Center, Denver, CO, USA
Cattedra di Urologia, Università degli studi di "Tor Vergata", Roma – Italia
Journal of Endourology – Vol.20; Supplement 1; August 2006
- 15 RADICAL LAPAROSCOPIC NEPHROURETERECTOMY (LNUX) FOR UPPER TRACT TRANSITIONAL CELL CARCINOMA WITH INTRACORPOREAL MANAGEMENT OF THE BLADDER CUFF
A Campagna, JE Dall'Era, R Miano, P Bove, G Vespasiani, FJ Kim
University of Colorado Health Sciences Center, Denver, CO, USA
Cattedra di Urologia, Università degli studi di "Tor Vergata", Roma – Italia
Journal of Endourology – Vol.20; Supplement 1; August 2006
- 16 LAPAROSCOPIC URETERONEOCYSTOSTOMY (LUNC) IN ADULTS FOR DISTAL URETERAL INJURY
A Campagna, JE Dall'Era, EV Gewehr, JN Mills, FJ Kim
University of Colorado Health Sciences Center, Denver, CO, USA
Cattedra di Urologia, Università degli studi di "Tor Vergata", Roma – Italia
Journal of Endourology – Vol.20; Supplement 1; August 2006
- 17 LAPAROSCOPIC PARTIAL NEPHRECTOMY WITH HILAR CONTROL
JE Dall'Era, A Campagna, EV Gewehr, JN Mills, HK Koul, FJ Kim
University of Colorado Health Sciences Center, Denver, CO, USA
Cattedra di Urologia, Università degli studi di "Tor Vergata", Roma - Italia
Journal of Endourology – Vol.20; Supplement 1; August 2006
- 18 LAPAROSCOPIC RETROPUBIC SIMPLE PROSTATECTOMY: INITIAL EXPERIENCE
JE Dall'Era, A Campagna, EV Gewehr, JN Mills, E Finazzi Agro', FJ Kim
University of Colorado Health Sciences Center, Denver, CO, USA
Cattedra di Urologia, Università degli studi di "Tor Vergata", Roma – Italia
Journal of Endourology – Vol.20; Supplement 1; August 2006
- 19- EFFETTI DEL CONTENUTO INTRALUMINALE SULLA CAPACITA' COAGULATIVA DEI VASI OTTENUTA CON L'UTILIZZO DELL'HARMONIC ACE E DEL LIGASURE V
G.Mirabile, C.Philips, G. Hruby, D. Lehman, P.W.Hong, J.Landman, P.Bove, A.Campagna, G.Vespasiani. SIU 2008
- 20- VALUTAZIONE DI UN NUOVO POLIMERO PER PREVENIRE LA MIGRAZIONE RETROGRADA DEI CALCOLI DURANTE LA LITOTRISSIA ENDOSCOPICA CON LASER.
G.Mirabile, C.Philips, G. Hruby, J.Landman, P.Bove, A.Campagna, G.Vespasiani. SIU 2008
- 21- VALUTAZIONE DELLE COMPLICANZE IMMEDIATE PERIOPERATORIE DELLA NEFRECTOMIA RADICALE CITORIDUTTIVA LAPAROSCOPICA NELL'ERA DELLA TERAPIA A BERSAGLIO MOLECOLARE
A. Campagna¹, T.Flaig², S.Byun², D.Crawford², T.Grampsas², M.J.Chammas², W. Molina², F.J.Kim² – SIU 2008
1 - Struttura Aggregata di Urologia, Az. Osp. "S.Maria" Terni
2 - Cancer Center, UCHSC and Denver Health Medical Ctr, Colorado University, Denver - CO - USA
- 22- TRATTAMENTO DI MASSE RENALI DI PICCOLE DIMENSIONI (< 4 cm) MEDIANTE NEPHRON SPARING SURGERY (NEFRECTOMIA PARZIALE CON CONTROLLO ILARE E CRIOTERAPIA LAPAROSCOPICA)
A Campagna¹, S Byun², A VanBokhoven², K Torkko², MB Schulte², MJ Chammas², W Molina², FJ Kim² – SIU 2008
1 - Struttura Complessa di Urologia, Az. Ospedaliera "S.Maria", Terni
2 - Denver Health medical Center and Tony Grampsas Center, UCHSC, Denver, CO USA
- 23- REALIZZAZIONE DI COLTURE PRIMARIE DI CELLULE RENALI (BENIGNE E MALIGNI) DA CAMPIONI OPERATORI DOPO NEFRECTOMIA RADICALE LAPAROSCOPICA
A Campagna¹, L Khandrika², S Byun², H Koul², MJ Chammas², W Molina², FJ Kim² – SIU 2008
1 - Struttura Complessa di Urologia, Az. Ospedaliera "S.Maria", Terni
2 - Denver Health medical Center and Tony Grampsas Center, UCHSC – Denver – CO USA

- 24- COMPARAZIONE DELL'ACCURATEZZA ISTOLOGICA TRA BIOPSIA PRE E POST CRIOABLAZIONE RENALE: ESPERIENZA SU MODELLO ANIMALE E INIZIALE ESPERIENZA CLINICA
G.Mirabile, E.Lambert, G. Hruby, C.Philips, J.Landman, P.Bove, A,Campagna, G.Vespasiani. SIU 2008
- 25- SETTE GRADI DI LIBERTA' SENZA AUSILIO DEL ROBOT: LA NUOVA GENERAZIONE DI STRUMENTI LAPAROSCOPICI ARTICOLATI
A Campagna1 - S Byun2 - MJ Chammas2 - W Molina2 - MB Schulte2 - FJ Kim2 – siu 2008
1 - Struttura Complessa di Urologia, Az. Ospedaliera "S.Maria", Terni
2 - Denver Health medical Center and Tony Grampsas Center, UCHSC Denver – CO – USA
- 26- EFFETTO DELLA PRESIONE DI ARGON SULLE DIMENSIONI E IL GRADO DI FORMAZIONE DELLA ICE BALL
G.Mirabile, P. Sprenkle, A.Edelstein, P.W.Hong, G. Hruby, J.Landman, P.Bove, A,Campagna, G.Vespasiani. SIU 2008
- 27- BIOPSIA PROSTATICA TRANSPERINEALE VS TRANSRETTALE: ANALISI DELLA CONCORDANZA DI LATERALITA' DEL TUMORE DOPO PROSTATECTOMIA RADICALE
R.Miano, C.DeNunzio, B.Rocco, P.Gontero, S.Micali, C.Vicentini, A.Campagna, E.Finazzi Agro', P.Bove, A.Asimakopoulos, A.Tubaro. SIU 2011
- 28- Laparoscopic management of lower urinary tract injuries (intraperitoneal Bladder and distal ureter),
Seok-Soo Byun , Adriano Campagna et al.
AUA 2007, Anaheim, CA, USA 19-24/05/2007
- 29- The effects of ischemia on RNA stability in surgical specimen in laparoscopic nephrectomy series,
Fernando J Kim, Adriano Campagna et al.
AUA 2007, Anaheim, CA, USA 19-24/05/2007
- 30- Management of small renal masses with laparoscopic nephron-sparing surgery (partial nephrectomy with hilar control, parenchyma compression partial nephrectomy and cryoablation),
Adriano Campagna et al.
AUA 2007, Anaheim, CA, USA 19-24/05/2007
- 31- Laparoscopic radical nephrectomy with intracorporeal management of the distal ureter and bladder cuff without changing patient position.
Fernando J Kim, Adriano Campagna, Eduardo Gewehr, Seok-Soo Byun et al.
AUA 2007, Anaheim, CA, USA 19-24/05/2007
- 32- How safe are our laparoscopic devices? Temperature safety profiles of laparoscopic devices: Harmonic ACE, Ligasure V and Plasma Trisector.
Adriano Campagna et al.
AUA 2007, Anaheim, CA, USA 19-24/05/2007
- 33- Laparoscopic parenchyma compression partial nephrectomy (LPCPN) without hilar control for small renal masses: initial experience
Adriano Campagna, Eduardo Gewehr, Seok-Soo Byun; Adrie VanBokhoven, Harry Drabkin, Priya N Werahera, Fernando J Kim, Denver (CO)
AUA 2007, Anaheim, CA, USA 19-24/05/2007
- 34- Laparoscopic cytoreductive Radical Nephrectomy in the era of targeted therapy: assessment of immediate perioperative complications.
Fernando J Kim , Adriano Campagna, Harry Drabkin, Luciano Costa, Seok-Soo Byun; Adrie VanBokhoven, Hary Koul, , Denver (CO)
AUA 2007, Anaheim, CA, USA 19-24/05/2007

Altre attività


Dal 2004 ad oggi, presso il Policlinico Universitario di Tor Vergata in Roma, l'Azienda Ospedaliera Santa Maria di Terni, il Policlinico Casilino in Roma e la Casa di Cura Clinica Villa Pia in Roma e La casa di cura Clinica Villa Igea in Ancona il Dott. Adriano Campagna ha sviluppato una esperienza continuativa complessiva come primo operatore/membro di equipe chirurgica in circa 400 interventi di chirurgia urologica laparoscopica/robotica. Tale casistica operatoria è riscontrabile presso i registri operatori di tali Aziende ed è fornibile su richiesta.

(aumentare le righe se insufficienti)

Dichiara, infine, di essere informato/a, secondo quanto previsto dal D.Lgs. n. 196/2003, che i dati personali raccolti saranno trattati anche con strumenti informatici, esclusivamente nell'ambito del procedimento per il quale la presente dichiarazione viene resa e allegata copia di documento di identità (carta d'identità o passaporto) in corso di validità.

Dichiara inoltre di essere informato che il presente curriculum sarà pubblicato sul sito Internet Aziendale.

Li 11/01/2013


firma

Il sottoscritto:	COGNOME CARDI NOME ANTONIO
	Nato il _____ a _____ prov. _____

CODICE FISCALE:	_____
-----------------	-------

DICHIARA

Sotto la propria responsabilità, ai sensi dell'art. 46 del DPR n. 445/2000 e s.m.i., consapevole delle sanzioni penali richiamate dall'art. 76 nel caso di dichiarazioni non veritiere, di formazione o uso di atti falsi, e che l'A.O. "S. Maria" può acquisire direttamente gli atti comprovanti:

di essere in possesso della Laurea in Medicina e Chirurgia
conseguita in data 9.11.2000
presso l'Università degli Studi di Roma "La Sapienza"

di essere abilitato all'esercizio della professione di medico chirurgo
conseguita in data sessione Giugno Luglio 2001
presso Università "La Sapienza", Roma

di essere iscritto all'albo dell'ordine dei medici della Provincia di Roma
dal 20.12.2001 n° di iscrizione 51282

di essere in possesso del seguente diploma di specializzazione:

Denominazione: Urologia
conseguito in data 16.11.2005 presso l'Università di Roma "La Sapienza"
ai sensi del DLgs 368/1999 durata anni 5

Dichiara, sotto la propria responsabilità, in sostituzione di atto notorio ai sensi dell'art.47/DPR.445/2000 consapevole delle sanzioni penali richiamate dall'art. 76 nel caso di dichiarazioni non veritiere, di formazione o uso di atti falsi:

di avere prestato servizio con rapporto di dipendenza, in qualità di:
profilo professionale Dirigente Medico disciplina Urologia

dal 1.5.2006 al 5.11.2006
con rapporto determinato

dal 6.11.2006 ad oggi
con rapporto indeterminato

con interruzione dal servizio dal 01.01.2008 al 30.09.2008

motivo interruzione:
aspettativa per motivi di studio: preparazione tesi Dottorato in "Nuove Tecnologie in Chirurgia" dell'Università Politecnica delle Marche, presso Department of Urology, Klinikum Heilbronn, Teaching Hospital of Heidelberg University.

con interruzione dal servizio dal 01.04.2011 al 30.06.2012

motivo interruzione:
aspettativa per motivi di studio: preparazione tesi Dottorato in "Chirurgia" dell'Università "La Sapienza" di Roma, presso Department of Urology, Univeristat Klinikum Halle.

Dichiara, sotto la propria responsabilità, in sostituzione di atto notorio ai sensi dell'art.47/DPR.445/2000 consapevole delle sanzioni penali richiamate dall'art. 76 nel caso di dichiarazioni non veritiere, di formazione o uso di atti falsi, quanto segue:

Incarico dirigenziale e relative competenze con indicazione di eventuali specifici ambiti di autonomia professionale con funzione di direzione (ad es. incarico di alta professionalità, di direzione di struttura semplice, di struttura complessa)

tipologia incarico: Alta Specializzazione 2 (equiparato a dirigenza di Unità Operativa Semplice)

dal 29.04.2015 ad oggi

presso UOC Urologia San Giovanni-Addolorata, Roma

descrizione attività svolta

Attività scintifica carcinoma prostatico, Biopsie Fusion, PDTA carcinoma prostatico.

DA PRODURRE IN ORIGINALE O IN COPIA LEGALE O AUTENTICATA AI SENSI DI LEGGE:

Tipologia della Azienda/Ente in cui è stata svolta la predetta attività (dichiarazione rilasciata dalla Direzione Sanitaria della **Struttura:** esempio Azienda di Alta Specializzazione, o altro)

Ospedale di Rieti San Camillo de Lellis

Tipologia dell'azienda: Ospedale Generale Provinciale

Casistica operatoria anno 2006-2011.

Allegato A + foglio riassuntivo

Tipologia della Azienda/Ente in cui è stata svolta la predetta attività (dichiarazione rilasciata dalla Direzione Sanitaria della **Struttura:** esempio Azienda di Alta Specializzazione, o altro)

Klinikum am Gesundbrunnen, Teaching Hospital of Heidelber University.

Tipologia dell'azienda: Struttura ad alta specializzazione per l'Urologia laparoscopica.

Casistica operatoria anno 2008

Allegato B + foglio riassuntivo

Tipologia della Azienda/Ente in cui è stata svolta la predetta attività (dichiarazione rilasciata dalla Direzione Sanitaria della **Struttura:** esempio Azienda di Alta Specializzazione, o altro)

Azienda Ospedaliera San Giovanni-Addolorata

Tipologia dell'azienda: Struttura ad alta specializzazione e Centro di Insegnamento riconosciuto dall'European Association of Urology, per la chirurgia urologica robotica

Casistica operatoria anno 2012 ad oggi.

Allegato c + foglio riassuntivo, diviso in due parti 1/7/2012 fino al 1/7/2014 poi dal 1/7/2014 ad oggi, per differenza di estrazione dai sistemi informatici, nel primo gruppo compare la casistica sia da primo operatore che da assistente e la descrizione dell'intervento, nel secondo gruppo solo la casistica da primo operatore.

Di avere partecipato alle seguenti attività di aggiornamento/scientifiche:

quale **uditore** a corsi, convegni, congressi, seminari anche effettuati all'estero

Università di Milano	Le protesi peniene: l'ABC	22 Febbraio 2003	Milano	
Società Italiana di Urologia	76° Congresso nazionale	14-18 Giugno 2003	Firenze	
Università La Sapienza Roma	Prostate cancer the extreme points	3-4 Dicembre 2004	Roma	
Società Italiana di Urologia	78° Congresso Nazionale	18-22 Giugno 2005	Palermo	
Ospedale Fatebenefratelli Roma	La laparoscopia: nuove frontiere	26-27 Settembre 2005	Roma	
AURO	Corso di aggiornamento sui tumori superficiali della vescica	17 Novembre 2007	Roma	
IRE- Istituti fisioterapici Ospedalieri	Prostata: quali novità	14 Giugno 2010	Roma	
Azienda Ospedaliera San Giovanni Addolorata	Tumori del rene e della prostata	17 Gennaio 2013	Roma	
Azienda ospedaliera-universitaria pisana	Corso teorico-pratico in chirurgia urologica	6-7 Maggio 2014	Pisa	
AIOM AIRO SIURO	Giovani specialisti a confronto: i tumori urologici	20 Maggio 2014	Bari	
Società Italiana di Urologia	77° Congresso Nazionale	19-23 Giugno 2014	Milano	
Springer Healthcare	La comunicazione scientifica sul carcinoma della prostata e sui tumori neuroendocrini	26-27 Marzo 2015	Roma	
Nuova Villa Claudia	Neoplasia della vescica non muscolo invasiva ad alto rischio	28-29 Gennaio 2016	Roma	

quale **relatore** a corsi, convegni, congressi, seminari anche effettuati all'estero, (le attestazioni devono essere allegate in originale o in copia conforme)

ENTE ORGANIZZATORE	TITOLO DEL CORSO	PERIODO (giorno/mese/anno dal/al)	LUOGO DI SVOLGIMENTO	ECM
European Association of Urology	The 22nd annual EAU congress	21-24 marzo 2007	Berlino	
Ospedale di Rieti	Iperplasia prostatica benigna	25 Maggio 2007	Rieti	
Ospedale di Rieti	L'iperplasia prostatica benigna: gestione integrata tra urologo e medico di medicina generale	23 giugno 2007	Rieti	
Gulhane military Academy, Ankara, Turkey	The fifth applied urological laparoscopic surgery course and symposium	3-6 aprile 2008	Ankara, Turkey	
Gulhane military Academy, Ankara, Turkey	The sixth applied urological laparoscopic surgery course and symposium	24-27 ottobre 2008	Ankara, Turkey	
Gulhane military Academy, Ankara, Turkey	The seventh applied urological laparoscopic surgery course and symposium	2-5 aprile 2009	Ankara	

Weiterbildungskommission der Deutschen Urologen	Laparoskopische Operationstechniken in der Urologie mit praktischer Unterweisung am Schwein	24-26 novembre 2009	Halle / Saale	
Società Italiana di Urologia	85 Congresso Nazionale	21-24 Ottobre 2012	Venezia	
Dipartimento di scienze Mediche e Chirurgiche Università di Foggia	10° seminario nazionale delle Scuole di Specializzazione e dei Dottorati di Ricerca in Chirurgia Generale e Specialistica	30-31 Maggio 2013	Mattinata - Foggia	
Società italiana di Urologia	Eiaculazione precoce il decalogo	8 Giugno 2013	Roma	
Casa Sollievo della Sofferenza, San Giovanni Rotondo	La chirurgia robotica addominale, ginecologica, urologica	25-26 Settembre 2013	San Giovanni Rotondo	
Azienda Ospedaliera San Giovanni Addolorata	Corso teorico pratico di prostatectomia radicale robotica	13 aprile 2015	Roma	
Azienda Ospedaliera San Giovanni Addolorata	Percorsi diagnostico terapeutici nel tumore della prostata avanzato. Dalla teoria alla pratica	15 Dicembre 2015	Roma	
European Association of Urology	31st Annual Congress of the European Association of Urology	11-15 Marzo 2016	Monaco	
Azienda Ospedaliera San Giovanni Addolorata	3653 giorni al servizio del paziente. Decennale di chirurgia robotica al San Giovanni Addolorata	15-16 Novembre 2018	Roma	

chiara sotto la propria responsabilità, ai sensi dell'art. 46 del DPR n. 445/2000 e s.m.i., consapevole delle sanzioni penali richiamate dall'art. 76 nel caso di dichiarazioni non veritiere, di formazione o uso di atti falsi, quanto segue:

ore dei seguenti lavori scientifici – riferiti all'ultimo decennio – editi a stampa (indicare: titolo lavoro, rivista/publicazione, anno di pubblicazione) allegati in originale o in copia conforme

Giornale Italiano di Andrologia: L'Andrologia come verifica dell'identità di genere maschile
La Nuova Stampa Medica Italiana: Liposarcoma del funicolo spermatico
La Stampa Medica Europea: Terapia fisica vs terapia farmacologica nel trattamento dell'eiaculazione precoce.
Urologia Internationalis: Metastasi peniene da carcinoma vescicale. Minerva Urol Nefrol 2002; 54: 129-30
Variation in chromogranin A serum levels during intermittent versus continuous androgen deprivation therapy for prostate adenocarcinoma. The Prostate 2003 Vol 55: 168-179;
Antiandrogen monotherapy: recommendations for the treatment of prostate cancer. Urol Int. 2004;72(2):91-8. Review.
Which patients with prostate cancer are actually candidates for hormone therapy? Int Braz J Urol. 2004 Nov-Dec;30(6):455-65.
Combination therapy with rofecoxib and finasteride in the treatment of men with lower urinary tract symptoms (LUTS) and benign prostatic hyperplasia (BPH). Eur Urol. 2005 Jan;47(1):72-8;discussion 78-9.
The impact of neoadjuvant hormone therapy on the outcome of laparoscopic radical prostatectomy. A match pair analysis. Abstract 453 EAU Congress Istanbul
Combination therapy with rofecoxib and finasteride in the treatment of men with lower urinary tract symptoms (LUTS). Abstract 843 EAU Congress Istanbul
Gleason score > 8 prostate adenocarcinoma is associated with higher serum chromogranin a levels also in non metastatic disease. Abstract 891 EAU Congress Istanbul
Combination therapy of ethinilestradiol and somatostatin analogue reintroduces objective clinical responses in androgen ablation-refractory prostate cancer (PC) patients. Abstract 983 EAU Congress Istanbul
Use of cyclooxygenase-2 inhibitor for prevention of urethral strictures secondary to transurethral of the prostate. J Urol 2005
New Perspective in the management of neuroendocrine (NE) differentiation in prostate adenocarcinoma. Int J Clin Pract. 2006. Review
Retropubic versus perineal radical prostatectomy in early prostate cancer: eight-year experience. J Surg Oncol. 2007 May
Via Tristano di Joannuccio, 1 - 05100 Terni (TR)
C.F.- P.I.: 00679270553 - Centralino: 0744/2051
www.aosp terni.it

16. Transurethral resection of prostate: technical progress and clinical experience using the bipolar Gyrus plasmakinetic tissue management system. Surg Endosc. 2008 Epub 2008 Jul 2.
17. Prostate-specific Antigen Density Is a Good Predictor of Upstaging and Upgrading, According to the New Grading System: The Keys We Are Seeking May Be Already in Our Pocket. Urology. 2018 Jan;111:129-135. doi: 10.1016/j.urology.2017.07.071. Epub 2017 Oct 12
18. Removing transurethral catheter on postoperative day 2 after robot-assisted laparoscopic radical prostatectomy: towards a new standard? Minerva Urol Nefrol. 2018 Feb;70(1):102-103. doi: 10.23736/S0393-2249.17.02917-4. Epub 2017 Jun 23.
19. Removing the urinary catheter on post-operative day 2 after robot-assisted laparoscopic radical prostatectomy: a feasibility study from a single high-volume referral centre. J Robot Surg. 2018 Sep;12(3):467-473. doi: 10.1007/s11701-017-0765-2. Epub 2017 Nov 25.

Altre attività

Partecipazione in qualità di investigator in: Studio Multicentrico: "A randomized, double-blind multi-center parallel group three month study to compare the tolerability and efficacy of flexible dose vardenafil versus placebo in men with depression and erectile dysfunction. Depression Related Improvement with Vardenafil for Erectile Response (DRIVER) Study No. 10621 Bayer.

Partecipazione in qualità di investigator in: Study MK-0966 Merck Protocol 201-01: The Effects of Rofecoxib in Reducing Risk of Prostate Cancer (ViP Study)

Ha conseguito il Certificate of Training in Laparoscopy, Retroperitoneoscopy Laser and Endourology, frequentando dal 01/07/2004 al 30/09/2004 il Department of Urology, Klinikum Heilbronn, Teaching Hospital of Heidelberg University, Germania, diretto dal Prof. Jens Rassweiler.

In Novembre 2006 è vincitore del Dottorato "Nuove Tecnologie in Chirurgia" presso L'Università Politecnica delle Marche, Facoltà di Medicina e Chirurgia.

Da Gennaio 2008 a Settembre 2008 chiede aspettativa alla A.S.L. Rieti per svolgere la tesi del Dottorato presso il Department of Urology, Klinikum Heilbronn, Teaching Hospital of Heidelberg University, Germania, diretto dal Prof. Jens Rassweiler.

Nel Gennaio 2010 consegue il titolo di Dottore di Ricerca in Nuove Tecnologie in Chirurgia con una tesi dal titolo: "LA PIELOPLASTICA DEL GIUNTO PIELOURETERALE SECONDO ANDERSON-HYNES, DALLA TRAINING BOX ALLA SALA OPERATORIA, UN METODO PER RIDURRE LA LEARNING CURVE"

In Novembre 2010 è vincitore di Dottorato in Chirurgia, presso l'Università di Roma "La Sapienza" facoltà di Medicina e Chirurgia.

Da Aprile 2011 a Giugno 2012 lavora presso la Universitat Klinikum Halle, Germania, Dipartimento di Urologia diretto dal Prof. P. Fornara, in quanto dottorato che si svolge in cotutela con detta Università.

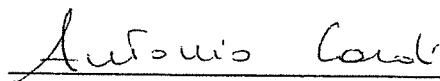
In maggio 2014 consegue il titolo di Dottore di Ricerca in Chirurgia, con la tesi: "VALUTAZIONE DI NUOVI FATTORI PROGNOSTICI E PARAMETRI DI VALUTAZIONE DELL'ATTIVITA' SESSUALE E DELLA CONTINENZA URINARIA IN PAZIENTI OPERATI DI PROSTATECTOMIA NERVE SPARING CON TECNICA OPEN, LAPAROSCOPICA E ROBOTICA."

Incarico professionale di alta specializzazione "Attività scienziistica carcinoma della prostata" fascia AS2; conferito in data 02.12.2015 con delibera n. 1004/DG.

Dichiara, infine, di essere informato/a, secondo quanto previsto dal D.Lgs. n. 196/2003, che i dati personali raccolti saranno trattati, anche con strumenti informatici, esclusivamente nell'ambito del procedimento per il quale la presente dichiarazione viene resa e allega copia di documento di identità (carta d'identità o passaporto) in corso di validità.

Dichiara inoltre di essere informato che il presente curriculum sarà pubblicato sul sito Internet Aziendale.

Li 13/1/2019


firma

Il/la sottoscritto/a:	COGNOME ...Emanuele..... NOME.....Cottini.....
	Nato il a... prov.

CODICE FISCALE:	
-----------------	--

DICHIARA

Sotto la propria responsabilità, ai sensi dell'art. 46 del DPR n. 445/2000 e smi, consapevole delle sanzioni penali richiamate dall'art. 76 nel caso di dichiarazioni non veritiere, di formazione o uso di atti falsi, e che l'A.O. "S. Maria" può acquisire direttamente gli atti comprovanti:

di essere in possesso della Laurea in ...Medicina e Chirurgia.....
conseguita in data.....29/10/2003.....con il massimo dei voti e la lode.....
presso l'Università degli Studi diPerugia.....

Solo se titolo conseguito in stato diverso dall'Italia

Riconoscimento a cura del in data

di essere abilitato all'esercizio della professione di medico chirurgo

conseguita in data15/11/2003.....
presso ...Università degli Studi di Perugia.....

di essere iscritto all'albo dell'ordine dei medici della Provincia diArezzo.....
dal.....22/12/2003..... n° di iscrizione2491.....

di essere in possesso del seguente diploma di specializzazione:

Denominazione:.....Urologia ed Andrologia.....
conseguita in data29/10/2008...con il massimo dei voti e la lode presso l'Università degli Studi di Perugia.....
... ai sensi del DLgs 257/199 DLgs 368/1999 X durata anni5.....

Solo se titolo conseguito in stato diverso dall'Italia

Riconoscimento a cura delIn data.....

Dichiara, sotto la propria responsabilità, in sostituzione di atto notorio ai sensi dell'art.47/DPR.445/2000 consapevole delle sanzioni penali richiamate dall'art. 76 nel caso di dichiarazioni non veritiere, di formazione o uso di atti falsi:

di avere prestato servizio con rapporto di dipendenza, in qualità di:

profilo professionale ...Dirigente Medico di I livello..... disciplina ...Urologia.....
dal5/7/2010..... a tutt'oggi.....

con rapporto determinato indeterminato

a tempo pieno con impegno ridotto, ore settimanali.....

dal al.....

dal al.....

con interruzione dal servizio (*ad es. per aspettative, congedi senza assegni*):

dal al (indicare giorno/mese/anno)

motivo interruzione o causa risoluzione rapporto

Incarico dirigenziale e relative competenze con indicazione di eventuali specifici ambiti di autonomia professionale con funzione di direzione (ad es. incarico di alta professionalità, di direzione di struttura semplice, di struttura complessa)

tipologia incarico Chirurgia Urologica Mini-Invasiva

dal31/12/2010..... al 17/1/2014.....

presso UOC.....Chirurgia Urologica Mini-Invasiva.....

descrizione attività svolta

Attività di chirurgia endoscopica, laparoscopica ed open. Attività ambulatoriale invasiva (cistoscopia, litotrixxia ad onde d'urto, biopsie prostatiche). Continuità assistenziale a reparto

presso (Azienda Sanitaria, Ente Struttura privata, ecc .)

...Azienda Ospedaliera "S. Maria".....

diTerni..... - via ...Joannuccio..... n.

Incarico dirigenziale e relative competenze con indicazione di eventuali specifici ambiti di autonomia professionale con funzione di direzione (ad es. incarico di alta professionalità, di direzione di struttura semplice, di struttura complessa)

tipologia incarico Incarico professionale tipo IP3 in "Endourologia"

dal2/2/2014.....ad oggi.....

presso UOC.....Chirurgia Urologica Mini-Invasiva.....

descrizione attività svolta

Attività di chirurgia endoscopica, laparoscopica ed open. Chirurgia endoscopica alta via urinaria, litotrixxia laser. Chirurgia percutanea renale. Attività ambulatoriale invasiva (cistoscopia, litotrixxia ad onde d'urto, biopsie prostatiche). Continuità assistenziale a reparto

presso (Azienda Sanitaria, Ente Struttura privata, ecc .)

...Azienda Ospedaliera "S. Maria".....

diTerni..... - via ...Joannuccio..... n.

Incarico dirigenziale e relative competenze con indicazione di eventuali specifici ambiti di autonomia professionale con funzione di direzione (ad es. incarico di alta professionalità, di direzione di struttura semplice, di struttura complessa)

tipologia incarico Incarico di Facente Funzione, in sostituzione del Direttore per la SC "Chirurgia Urologica, Andrologica e Tecniche Mini-Invasive"

anni ...2013, 2014, 2015, 2016, 2017 e 2018.....

presso UOC.....Chirurgia Urologica Mini-Invasiva.....

descrizione attività svolta

sostituzione del Direttore di Struttura Complessa

presso (Azienda Sanitaria, Ente Struttura privata, ecc .)

...Azienda Ospedaliera "S. Maria".....

diTerni..... - via ...Joannuccio..... n.

DA PRODURRE IN ORIGINALE O IN COPIA LEGALE O AUTENTICATA AI SENSI DI LEGGE:

Tipologia della Azienda/Ente in cui è stata svolta la predetta attività (dichiarazione rilasciata dalla Direzione Sanitaria della Struttura: esempio Azienda di Alta Specializzazione, o altro)

Azienda Ospedaliera di alta specialità che svolge la funzione di Centro Hub regionale.
L'Azienda costituisce inoltre un Ospedale con funzioni didattiche

Tipologia delle prestazioni erogate dall'Azienda/Ente medesima (dichiarazione rilasciata dalla Direzione Sanitaria della Struttura)

La SC di Chirurgia Urologica ad indirizzo Oncologico effettua interventi di chirurgia robotica e laparoscopica. Nell'anno 2017 sono stati effettuati 767 interventi chirurgici. Nell'anno 2017 inoltre si sono registrati 892 ricoveri di cui 838 in regime di ricovero ordinario. Il fatturato dei ricoveri in favore di pazienti residenti fuori regione corrisponde ad oltre il 20% del fatturato totale e quello relativo all'alta specialità corrisponde ad oltre il 6%.

(duplicare il riquadro ad ogni variazione)

Dichiara sotto la propria responsabilità, ai sensi dell'art. 46 del DPR n. 445/2000, consapevole delle sanzioni penali richiamate dall'art. 76 nel caso di dichiarazioni non veritiere, di formazione o uso di atti falsi: , quanto segue:

di avere prestato attività specialistica ambulatoriale ex Accordo Collettivo Nazionale.

nella branca di

dal al (indicare giorno/mese/anno)

con impegno settimanale pari a ore

dal al

con impegno settimanale pari a ore

presso (Azienda Sanitaria, Ente Struttura privata, ecc.)

di - via n.

DA PRODURRE IN ORIGINALE O IN COPIA LEGALE O AUTENTICATA AI SENSI DI LEGGE:

Tipologia qualitativa e quantitativa delle prestazioni effettuate dal candidato (certificate dal Direttore Sanitario dell'Azienda sulla base dell'attestazione del Direttore di Dipartimento o Unità Operativa della ASL o Azienda Ospedaliera/Ente/Istituzione di appartenenza)

**Procedure chirurgiche effettuate dal Dr. Emanuele Cottini in qualità di 1° operatore
In qualità di Dirigente Medico di I livello presso l'Azienda Ospedaliera "S. Maria" di Terni (gennaio
2010 – ottobre 2018)**

INTERVENTI SUL RENE	
Posizionamento nefrostomia	28
Litotrissia percutanea renale	28
Nefroureterectomia	1
Nefrectomia laparoscopica	1
Enucleazione laparoscopica di neoformazione renale	1
INTERVENTI SULL'URETERE	
Posizionamento/sostituzione stent ureterale	195
Ureterosopia	142
Cateterizzazione ureterale endoscopica	122

Altre Specializzazioni, Laurea, Master e Corsi di Perfezionamento:

Dottorato di ricerca in Tecnologie Diagnostiche ed Interventistiche in Urologia, XXIV Ciclo conseguito in data 17/6/2012 presso l'Università degli Studi di Perugia.....

Corso di perfezionamento in... Ecografia Urologica, Nefrologica ed Andrologicaconseguito in data ...23/3/2007..... presso l'Università degli Studi di ...Perugia.....

Training litotrissia con onde d'urto extracorporee con apparecchio Dornier DLS II 678, svolto nel giugno e nel novembre 2011

Dichiara sotto la propria responsabilità, ai sensi dell'art. 46 del DPR n. 445/2000, consapevole delle sanzioni penali richiamate dall'art. 76 nel caso di dichiarazioni non veritiere, di formazione o uso di atti falsi, quanto segue:

Soggiorni di studio/addestramento

(soggiorni di studio o di addestramento professionale per attività inerenti alla disciplina in rilevanti strutture italiane o estere, di durata non inferiore a mesi tre, con esclusione dei tirocini obbligatori)

Presso

..... (prov.) – Via

n. dal al..... (indicare giorno/mese/anno) con impegno settimanale pari a ore

(duplicare il riquadro ad ogni variazione)

di avere svolto attività didattica (attività presso corsi di studio per il conseguimento di lauree o di specializzazioni dei profili medici o della dirigenza sanitaria nonché delle professioni sanitarie ovvero presso scuole per la formazione del personale sanitario - esclusa l'attività di relatore/docente in corsi di aggiornamento professionale, convegni, congressi) presso Università degli Studi di Perugia..... nell'ambito del Corso di laurea Infermieristica, sede di Terni..... insegnamento Urologia..... a.a.2007/2008..... ore docenza 16 complessive..... (specificare se complessive o settimanali)

(duplicare il riquadro ad ogni variazione)

Di avere partecipato alle seguenti attività di aggiornamento/scientifiche:

quale uditore a corsi, convegni, congressi, seminari anche effettuati all'estero

ENTE ORGANIZZATORE	TITOLO DEL CORSO	PERIODO (giorno/mese/anno dal/al)	LUOGO DI SVOLGIMENTO	ECM
Azienda farmaceutica	I Giornata di Studio su "La Vescica Iperattiva"	17 gennaio 2004	Perugia	
Azienda farmaceutica	Cistectomia e Derivazioni Urinarie Continenti nel Trattamento del Carcinoma Uroteliale	4 dicembre 2004	Città di Castello (PG)	
Azienda farmaceutica	Giornate Perugine di Chirurgia Laparoscopica	3-4 marzo 2005	Perugia	
Società Italiana Andrologia	Congresso annuale "Sezione Tosco-Umbro-Ligure"	2-3 luglio 2005	Perugia	
Società Italiana Urodinamica	XXIX Congresso Nazionale SIUD	26-29 ottobre 2005	Orvieto (PG)	
Azienda farmaceutica	Innovation in Urology, 2005: Bladder Cancer	2 dicembre 2005	Roma	
Azienda farmaceutica	Cancro della Prostata, un update	24-25 marzo 2006	Reggello (FI)	

European Association Urology	Congresso EAU	Aprile 2006	Bologna
Società Italiana Urologia	Congresso SIU	Giugno 2006	Bologna
Azienda farmaceutica	Campus Laparoscopia e Telerobotica nella chirurgia Urologica della Pelvi	8-9 giugno 2006	Savona
Società Italiana di Uroginecologia	Meeting congiunto, XVI Congresso AIUG, III Congresso ESFU	12-16 settembre 2006	Perugia
Azienda farmaceutica	Cancro della Prostata, un update	3-4 novembre 2006	Milano
EAU	Congresso EAU	Marzo 2007	Berlino
SIU	Residents in Urology: an emerging role	18-19 gennaio 2008	Verona
Azienda farmaceutica	Neoplasia prostatica, certezze e controversie	13-14 giugno 2008	Terni
Azienda farmaceutica	Le patologie urologiche	12 aprile 2008	Perugia
SIU	Congresso del Centenario SIU	Novembre 2008	Roma
Azienda farmaceutica	PSA, biopsia prostatica e terapia antibiotica delle basse vie urinarie	28 giugno 2008	Perugia
Azienda farmaceutica	III riunione Infertilità di Coppia	11 ottobre 2008	Terni
SIU	Congresso SIU	23-26 ottobre 2011	Rimini
Azienda farmaceutica	Corso di Formazione e Aggiornamento "Training Robotic Surgery in Urology, First Junior User Meeting	14-15 settembre 2012	Arezzo
SIU	Congresso SIU	21-24 ottobre 2012	Venezia
Azienda farmaceutica	Tumori del Rene e della Prostata	17 gennaio 2013	Roma
CLU	Congresso Nazionale Club della Litiasi Urinaria	12 – 14 settembre 2013	Perugia
Azienda farmaceutica	International Urology Forum	27 – 29 novembre 2013	Leipzig
Azienda farmaceutica	Corso di Formazione e Aggiornamento "Robotic Surgery in Urology, Seniors Vs Juniors	6 – 7 dicembre 2013	Arezzo
IEA	Congresso Nazionale Associazione Italiana di Endourologia	13 – 15 marzo 2014	Firenze
Azienda farmaceutica	Corso di Formazione e Aggiornamento "Robotic Surgery in Urology, 3rd Junior Users Meeting	19 – 20 dicembre 2014	Arezzo
IEA	Congresso Nazionale Associazione Italiana di Endourologia	26 – 28 febbraio 2015	Milano
SIU	Congresso SIU	10 – 13 ottobre 2015	Riccione
Azienda farmaceutica	Corso Residenziale di Endourologia dell'Alta Via Escretrice, Ureterosopia, Chirurgia Percutanea del Rene	3 – 5 febbraio 2016	Bologna
SIU	SIU live	Aprile 2017	Roma
SIU	SIU live	Aprile 2018	Roma

(aumentare le righe se insufficienti)

quale relatore a corsi, convegni, congressi, seminari anche effettuati all'estero, (le attestazioni devono essere allegate in originale o in copia conforme)

ENTE ORGANIZZATORE	TITOLO DEL CORSO	PERIODO (giorno/mese/anno dall'al)	LUOGO DI SVOLGIMENTO	ECM
Azienda Farmaceutica	Ricerca e Sviluppo in Urologia	23-24 Maggio 2008	Borgo Casabianca (SI)	
Azienda Farmaceutica	Insieme Contro l'Eiaculazione Precoce	28 settembre 2013	Terni	
Azienda Farmaceutica	Corso di Chirurgia Robotica: Prostatectomia e Nefrectomia Parziale	10 – 11 novembre 2015	Perugia	
Azienda Farmaceutica	Corso di Chirurgia Robotica: Prostatectomia e Nefrectomia Parziale	9 – 10 febbraio 2016	Perugia	
Azienda Farmaceutica	Corso di Chirurgia Robotica: Prostatectomia e Nefrectomia Parziale	1 – 2 marzo 2016	Perugia	
Azienda Farmaceutica	Corso di Chirurgia Robotica: Prostatectomia e Nefrectomia Parziale	7 – 8 giugno 2016	Perugia	

(aumentare le righe se insufficienti)

Dichiara sotto la propria responsabilità, ai sensi dell'art. 46 del DPR n. 445/2000 e s.m.i, consapevole delle sanzioni penali richiamate dall'art. 76 nel caso di dichiarazioni non veritiere, di formazione o uso di atti falsi, quanto segue:

Autore dei seguenti lavori scientifici – riferiti all'ultimo decennio – editi a stampa (indicare: titolo lavoro, rivista/publicazione, anno pubblicazione) allegati in originale o in copia conforme

1. Pneumoscotum: report of two different cases and review of the literature.
Cochetti G, Barillaro F, Cottini E, D'Amico F, Pansadoro A, Pohja S, Boni A, Cirocchi R, Grassi V, Mancuso R, Silvi E, Ioannidou K, Egidi MG, Poli G, Mearini E.
Ther Clin Risk Manag. 2015 Apr 9;11:581-7. doi: 10.2147/TCRM.S77326. eCollection 2015.
2. Laparoscopic conservative treatment of colo-vesical fistula: a new surgical approach.
Giovanni C, Emanuele C, Francesco B, Emanuele L, Andrea B, Solajd P, Ettore M.
Int Braz J Urol. 2013 Sep-Oct;39(5):752; discussion 753. doi: 10.1590/S1677-5538.IBJU.2013.05.19.
3. .. Laparoscopic conservative surgery of colovesical fistula: is it the right way?
Giovanni C, Emanuele C, Roberto C, Alberto P, Emanuele L, Alessia C, Francesco B, Ettore M.
Wideochir Inne Tech Maloinwazyjne. 2013 Jun;8(2):162-5. doi: 10.5114/wiitm.2011.32808. Epub 2013 Jan 16.
4. Laparoscopic partial nephrectomy of thyroid cancer metastasis: case report and review of the literature.
Cochetti G, Puxeddu E, Zingaro MD, D'Amico F, Cottini E, Barillaro F, Mearini E.
Onco Targets Ther. 2013 Apr 10;6:355-60. doi: 10.2147/OTT.S37402. Print 2013.
5. Expression and biological-clinical significance of hTR, hTERT and CKS2 in washing fluids of patients with bladder cancer.
Mezzasoma L, Antognelli C, Del Buono C, Stracci F, Cottini E, Cochetti G, Talesa VN, Mearini E.
BMC Urol. 2010 Oct 4;10:17. doi: 10.1186/1471-2490-10-17.
6. Diagnostic potential in prostate cancer of a panel of urinary molecular tumor markers.
Talesa VN, Antognelli C, Del Buono C, Stracci F, Serva MR, Cottini E, Mearini E.
Cancer Biomark. 2009;5(6):241-51. doi: 10.3233/CBM-2009-0109.
7. Testosterone levels in benign prostatic hypertrophy and prostate cancer.
Mearini L, Costantini E, Zucchi A, Mearini E, Bini V, Cottini E, Porena M.

8. Alteration of glyoxalase genes expression in response to testosterone in LNCaP and PC3 human prostate cancer cells.

Antognelli C, Del Buono C, Baldracchini F, Talesa V, Cottini E, Brancadoro C, Zucchi A, Mearini E. Cancer Biol Ther. 2007 Dec;6(12):1880-8. Epub 2007 Sep 1.

(aumentare le righe se insufficienti)

Collaborazione alla redazione dei seguenti lavori – editi a stampa (indicare: titolo lavoro,/pubblicazione, anno pubblicazione)

1.

2.

(aumentare le righe se insufficienti)

Altre attività

.....

(aumentare le righe se insufficienti)

Dichiara, infine, di essere informato/a, secondo quanto previsto dal D.Lgs. n. 196/2003, che i dati personali raccolti saranno trattati, anche con strumenti informatici, esclusivamente nell'ambito del procedimento per il quale la presente dichiarazione viene resa e allega copia di documento di identità (carta d'identità o passaporto) in corso di validità.

Dichiara inoltre di essere informato che il presente curriculum sarà pubblicato sul sito Internet Aziendale.

Li 10/1/18 VERNI


 firma

Elenco delle pubblicazioni allegare

1. Pneumoserotum: report of two different cases and review of the literature.
Cochetti G, Barillaro F, Cottini E, D'Amico F, Pansadoro A, Pohja S, Boni A, Cirocchi R, Grassi V, Mancuso R, Silvi E, Ioannidou K, Egidi MG, Poli G, Mearini E.
Ther Clin Risk Manag. 2015 Apr 9;11:581-7. doi: 10.2147/TCRM.S77326. eCollection 2015.
2. Laparoscopic conservative treatment of colo-vesical fistula: a new surgical approach.
Giovanni C, Emanuele C, Francesco B, Emanuele L, Andrea B, Solajd P, Ettore M.
Int Braz J Urol. 2013 Sep-Oct;39(5):752; discussion 753. doi: 10.1590/S1677-5538.IBJU.2013.05.19.
3. Laparoscopic conservative surgery of colovesical fistula: is it the right way?
Giovanni C, Emanuele C, Roberto C, Alberto P, Emanuele L, Alessia C, Francesco B, Ettore M.
Wideochir Inne Tech Maloinwazyjne. 2013 Jun;8(2):162-5. doi: 10.5114/wiitm.2011.32808. Epub 2013 Jan 16.
4. Laparoscopic partial nephrectomy of thyroid cancer metastasis: case report and review of the literature.
Cochetti G, Puxeddu E, Zingaro MD, D'Amico F, Cottini E, Barillaro F, Mearini E.
Onco Targets Ther. 2013 Apr 10;6:355-60. doi: 10.2147/OTT.S37402. Print 2013.
5. Expression and biological-clinical significance of hTR, hTERT and CKS2 in washing fluids of patients with bladder cancer.
Mezzasoma L, Antognelli C, Del Buono C, Stracci F, Cottini E, Cochetti G, Talesa VN, Mearini E.
BMC Urol. 2010 Oct 4;10:17. doi: 10.1186/1471-2490-10-17.
6. Diagnostic potential in prostate cancer of a panel of urinary molecular tumor markers.
Talesa VN, Antognelli C, Del Buono C, Stracci F, Serva MR, Cottini E, Mearini E.
Cancer Biomark. 2009;5(6):241-51. doi: 10.3233/CBM-2009-0109.
7. Testosterone levels in benign prostatic hypertrophy and prostate cancer.
Mearini L, Costantini E, Zucchi A, Mearini E, Bini V, Cottini E, Porena M.
Urol Int. 2008;80(2):134-40. doi: 10.1159/000112602. Epub 2008 Mar 19.
8. Alteration of glyoxalase genes expression in response to testosterone in LNCaP and PC3 human prostate cancer cells.
Antognelli C, Del Buono C, Baldracchini F, Talesa V, Cottini E, Brancadoro C, Zucchi A, Mearini E.
Cancer Biol Ther. 2007 Dec;6(12):1880-8. Epub 2007 Sep 1.

data

Terni 20/1/19



firma

Estrazione endoscopica da uretere e pelvi renale di coagulo, calcolo, corpo estraneo	115
Pielografia retrograda endoscopica ureterale	109
Litotrissia endoscopica ureterale/vescicale	115
Meatotomia ureterale	2
Biopsia trans-ureteroscopica	18
INTERVENTI SULLA VESCICA	
Resezione endoscopica vescicale	434
Litotrissia vescicale endoscopica	58
Cistostomia percutanea	31
Cistolitotomia	4
Cistectomia radicale con ureteroileocutaneostomia	1
Emostasi vescicale post-chirurgica	2
INTERVENTI SULLA PROSTATA	
Resezione prostatica endoscopica	274
Adenomectomia prostatica sovrapubica	8
Incisione della prostata	16
Prostatectomia radicale robotica	11
TESTICOLO E INVOLUCRI	
Asportazione di idrocele	30
Incisione dello scroto	2
Asportazione varicocele	17
Orchiopessi	60
Orchiectomia bilaterale	1
Orchiectomia monolaterale	19
Inserzione di protesi testicolari	3
Incisione testicolo	1
Asportazione di lesione testicolare	1
Asportazione cisti epididimo	5
URETRA	
Uretrotomia endoscopica	38
Asportazione di tessuto uretrale	9
Dilatazione uretrale	6
Incisione di tessuto periuretrale	3
Meatoplastica uretrale	4
PENE	
Circoncisione	42
Liberazione di sinechie peniene	18
Biopsia pene	3
Sutura lacerazione del pene	1
Asportazione o demolizione di lesione del pene	6
Amputazione del pene	3
VARIE	
Sutura di muscoli o fasce	1
Revisione di ureteroileocutaneostomia	1
Riparazione di fistola ureterale	1

Dirigente Médico di I livello presso l'Azienda Ospedaliera "S. Maria" di Terni (gennaio 2010 – ottobre 2018)

INTERVENTI SUL RENE	
Nefroureterectomia open	11
Nefroureterectomia laparoscopica	7
Nefrectomia radicale laparoscopica	20
Nefrectomia radicale open	11
Enucleazione laparoscopica di neoformazione renale	37
INTERVENTI SULLA VESCICA	
Cistectomia radicale	37
Cistectomia radicale robotica	15
Ureteroileocutaneostomia	25
Ureterocutaneostomia	11
Confezionamento di neovescica ileale ortotopica	16
INTERVENTI SULLA PROSTATA	
Adenomectomia prostatica sovrapubica	21
Prostatectomia radicale laparoscopica	29
Prostatectomia radicale robotica	104

... Si allega curriculum operatorio da primo operatore e da aiuto, certificato dal Direttore di Struttura e di Dipartimento, dal Direttore Sanitario e dalla Direzione Medica di Presidio.....

DICHIARA

Sotto la propria responsabilità, ai sensi dell'art. 46 del DPR n. 445/2000, consapevole delle sanzioni penali richiamate dall'art. 76 nel caso di dichiarazioni non veritiere, di formazione o uso di atti falsi, quanto segue:

di aver frequentato i seguenti corsi di formazione manageriale

dal..... al

presso

contenuti del corso

dal..... al

presso

contenuti del corso

dal..... al

presso

contenuti del corso

Il/la sottoscritto/a:	COGNOME D'Amico NOME Francesco Emilio
	Nato il : i a prov

CODICE FISCALE:	
-----------------	--

DICHIARA

Sotto la propria responsabilità, ai sensi dell'art. 46 del DPR n. 445/2000 e smi, consapevole delle sanzioni penali richiamate dall'art. 76 nel caso di dichiarazioni non veritiere, di formazione o uso di atti falsi, e che l'A.O. "S. Maria" può acquisire direttamente gli atti comprovanti:

di essere in possesso della Laurea in Medicina e Chirurgia
conseguita in data 10/07/2001
presso l'Università degli Studi di Roma - Sapienza

di essere abilitato all'esercizio della professione di medico chirurgo
conseguita in data 12/6/2002
presso l'Università degli Studi di Roma - Sapienza

di essere iscritto all'albo dell'ordine dei medici della Provincia di Roma dal 8/10/2002
n° di iscrizione M51827

di essere in possesso del seguente diploma di specializzazione:

Denominazione: Urologia
conseguito in data 8/11/2006 presso l'Università di Roma – Sapienza
ai sensi del DLgs 368/1999 durata anni 5

Dichiara, sotto la propria responsabilità, in sostituzione di atto notorio ai sensi dell'art.47/DPR.445/2000 consapevole delle sanzioni penali richiamate dall'art. 76 nel caso di dichiarazioni non veritiere, di formazione o uso di atti falsi:

di avere prestato servizio con rapporto di dipendenza, in qualità di:

profilo professionale Dirigente Medico disciplina Urologia
dal 2/2/2009 al 31/3/2012
con rapporto indeterminato

a tempo pieno

causa risoluzione rapporto : Vincitore Mobilità presso Azienda ospedaliera Santa Maria di Terni

Dichiara , sotto la propria responsabilità, in sostituzione di atto notorio ai sensi dell'art.47/DPR.445/2000 consapevole delle sanzioni penali richiamate dall'art. 76 nel caso di dichiarazioni non veritiere, di formazione o uso di atti falsi, quanto segue:

Incarico dirigenziale e relative competenze con indicazione di eventuali specifici ambiti di autonomia professionale con funzione di direzione (ad es. incarico di alta professionalità, di direzione di struttura semplice, di struttura complessa)

tipologia incarico : professionale di base
dal 2/2/2009 al 31/3/2012

presso UOC Urologia

descrizione attività svolta

Particolare interesse nella chirurgia urologica tradizionale, nell'endourologia e nell'andrologia chirurgica con più di 300 interventi chirurgici eseguiti da l operatore durante tale esperienza professionale

presso (Azienda Sanitaria, Ente Struttura privata, ecc .)

Azienda Ospedaliera Regionale San Carlo
di Potenza- Via Potito Petrone snc -85100 Potenza

DA PRODURRE IN ORIGINALE O IN COPIA LEGALE O AUTENTICATA AI SENSI DI LEGGE:

Tipologia della Azienda/Ente in cui è stata svolta la predetta attività (dichiarazione rilasciata dalla Direzione Sanitaria della Struttura: esempio Azienda di Alta Specializzazione, o altro)

Azienda Ospedaliera Regionale San Carlo (AOR): Azienda Ospedaliera di rilievo nazionale e di alta specializzazione (sede di DEA di II livello)

Tipologia delle prestazioni erogate dall'Azienda/Ente medesima (dichiarazione rilasciata dalla Direzione Sanitaria della Struttura)

Centro HUB regionale : Vedi documentazione allegata

Dichiara , sotto la propria responsabilità, in sostituzione di atto notorio ai sensi dell'art.47/DPR.445/2000 consapevole delle sanzioni penali richiamate dall'art. 76 nel caso di dichiarazioni non veritiere, di formazione o uso di atti falsi:

di avere prestato servizio con rapporto di dipendenza, in qualità di:

profilo professionale Dirigente Medico disciplina Urologia

dal 1/04/2012 al 31/10/2018

con rapporto indeterminato

a tempo pieno

con interruzione dal servizio (*per aspettativa*):

dal 1/11/2018 ad oggi (e fino al 30/04/19)

motivo interruzione

Rapporto di lavoro a tempo determinato per 6 mesi, pieno ed esclusivo come dirigente medico – disciplina urologia presso l'Azienda Ospedaliera " Complesso Ospedaliero San Giovanni Addolorata

Dichiara , sotto la propria responsabilità, in sostituzione di atto notorio ai sensi dell'art.47/DPR.445/2000 consapevole delle sanzioni penali richiamate dall'art. 76 nel caso di dichiarazioni non veritiere, di formazione o uso di atti falsi, quanto segue:

Incarico dirigenziale e relative competenze con indicazione di eventuali specifici ambiti di autonomia professionale con funzione di direzione (ad es. incarico di alta professionalità, di direzione di struttura semplice, di struttura complessa)

tipologia incarico: Incarico professionale di tipo 3 in andrologia chirurgica
dal 2/2/2014 al 31/10/2018

Sostituto del Direttore della UOC di Chirurgia Urologica e Andrologica Mini-Invasiva, ai sensi dei commi 1, 2 e 3 dell' art. 18 del CCNL area della dirigenza medica 1998-2001, dal 6/7/2014 al 31/12/2016

presso UOC Chirurgia Urologica e Andrologica Mini-Invasiva poi denominata Clinica Urologica ad indirizzo Oncologico

descrizione attività svolta :

Particolare interesse nell'uro-oncologia, nella chirurgia urologica tradizionale ed in quella robotica, nell'endourologia e nell'andrologia chirurgica

presso

Azienda Ospedaliera Regionale Santa Maria di Terni
di Terni - via Tristano di Joannuccio snc – 05100 Terni

DA PRODURRE IN ORIGINALE O IN COPIA LEGALE O AUTENTICATA AI SENSI DI LEGGE:

Tipologia della Azienda/Ente in cui è stata svolta la predetta attività (dichiarazione rilasciata dalla Direzione Sanitaria della **Struttura**: esempio Azienda di Alta Specializzazione, o altro)

L'Azienda Ospedaliera Santa Maria di Terni è classificata Azienda Ospedaliero-Universitaria di alta specialità che svolge funzione di centro HUB Regionale. L' Azienda costituisce in oltre un Ospedale con funzioni didattiche.

Tipologia delle prestazioni erogate dall'Azienda/Ente medesima (dichiarazione rilasciata dalla Direzione Sanitaria della **Struttura**)

L'Azienda Ospedaliera Santa Maria di Terni è sede di DEA II livello ed eroga prestazioni di carattere assistenziale e sanitario per pazienti acuti con modalità di degenza ordinaria e diurna, di riabilitazione ed ambulatoriale.

Dichiara , sotto la propria responsabilità, in sostituzione di atto notorio ai sensi dell'art.47/DPR.445/2000 consapevole delle sanzioni penali richiamate dall'art. 76 nel caso di dichiarazioni non veritiere, di formazione o uso di atti falsi:

di avere prestato servizio con rapporto di dipendenza, in qualità di:
profilo professionale Dirigente Medico disciplina Urologia
dal 1/11/2018 al 30/04/2019
con rapporto determinato

a tempo pieno

con interruzione dal servizio (*per termine naturale dell'incarico*):
il 30/04/19

motivo interruzione

Rapporto di lavoro a tempo determinato per 6 mesi, pieno ed esclusivo come dirigente medico – disciplina urologia presso
l'Azienda Ospedaliera " Complesso Ospedaliero San Giovanni Addolorata

Dichiara , sotto la propria responsabilità, in sostituzione di atto notorio ai sensi dell'art.47/DPR.445/2000 consapevole delle sanzioni penali richiamate dall'art. 76 nel caso di dichiarazioni non veritiere, di formazione o uso di atti falsi, quanto segue:

Incarico dirigenziale e relative competenze con indicazione di eventuali specifici ambiti di autonomia professionale con funzione di direzione (ad es. incarico di alta professionalità, di direzione di struttura semplice, di struttura complessa)

tipologia incarico: Incarico di sostituzione di personale assente per aspettativa

presso UOC Urologia

descrizione attività svolta :

Particolare interesse nell'uro-oncologia e nella chirurgia urologica robotica

presso

Azienda Ospedaliera " Complesso Ospedaliero San Giovanni – Addolorata"
Via dell'Amba Aradam 9, 00184 Roma

DA PRODURRE IN ORIGINALE O IN COPIA LEGALE O AUTENTICATA AI SENSI DI LEGGE:

Tipologia della Azienda/Ente in cui è stata svolta la predetta attività (dichiarazione rilasciata dalla Direzione Sanitaria della Struttura: esempio Azienda di Alta Specializzazione, o altro)

Il Complesso Ospedaliero San Giovanni Addolorata è un 'Azienda Ospedaliera del Servizio Sanitario Nazionale- Regione Lazio – istituita con DGR Lazio30/06/1994 n° 5163

Tipologia delle prestazioni erogate dall'Azienda/Ente medesima (dichiarazione rilasciata dalla Direzione Sanitaria della Struttura)

Il Complesso Ospedaliero San Giovanni Addolorata è sede di DEA II livello ed eroga prestazioni di carattere assistenziale e sanitario per pazienti acuti con modalità di degenza ordinaria e diurna, di riabilitazione ed ambulatoriale (vedi documentazione allegata)

DICHIARA

Sotto la propria responsabilità, ai sensi dell'art. 46 del DPR n. 445/2000, consapevole delle sanzioni penali richiamate dall'art. 76 nel caso di dichiarazioni non veritiere, di formazione o uso di atti falsi, quanto segue:

di aver frequentato i seguenti corsi di formazione manageriale

dal 18/09/15 al 16/04/16

presso Centro di formazione ASL 1 Perugia e altre sedi regionali

contenuti del corso Corso Biennale di Management Sanitario: Programma di Aggiornamento Manageriale ANAAO (8 moduli)

Altre Specializzazioni, Laurea, Master e Corsi di Perfezionamento:

Dottorato di Ricerca in Tecnologie avanzate in Chirurgia, con oggetto di studio "Esperienza in microchirurgia applicata all'urologia".

conseguita in data 09/06/2010 presso

l'Università degli Studi di Sapienza di Roma

Master Universitario di II livello in Chirurgia Urologica Laparoscopica conseguito in data 3/3/17 presso

l'Università degli Studi La Sapienza di Roma

Dichiara sotto la propria responsabilità, ai sensi dell'art. 46 del DPR n. 445/2000, consapevole delle sanzioni penali richiamate dall'art. 76 nel caso di dichiarazioni non veritiere, di formazione o uso di atti falsi, quanto segue:

Soggiorni di studio/addestramento

(soggiorni di studio o di addestramento professionale per attività inerenti alla disciplina in rilevanti strutture italiane o estere, di durata non inferiore a **mesi tre**, con esclusione dei tirocini obbligatori)

Presso Azienda Ospedaliera San Camillo Forlanini di Roma (prov Roma) – Circonvallazione Gianicolense, 87, 00152 Roma

Di avere partecipato alle seguenti attività di aggiornamento/scientifiche:

quale uditore a corsi, convegni, congressi, seminari anche effettuati all'estero

ENTE ORGANIZZATORE	TITOLO DEL CORSO	PERIODO (giorno/mese/anno dal/al)	LUOGO DI SVOLGIMENTO	ECM
CICGEM	I Convegno Nazionale	4-5/12/1998	Roma	
AILA	Convegno Nazionale	26/11/1998	Roma	
Society of Geriatrics	IV congresso internazionale	25-27/11/1999	Roma	
ISS	Attualità e aggiornamenti in tema di riproduzione maschile: determinanti ambientali, occupazionali e biologici della fertilità	10/12/1999	Roma	
ISS	VIII seminario Nazionale sull'uso dei farmaci	10/12/1999	Roma	
Assessorato ai servizi sociali	Giornata di studio	17/12/1999	Roma	
SIGG	Congresso sulla III età	6-8/09/2000	Orvieto	
AURO	Chirurgia in diretta	29/09/2000	Frascati	
THAMIA	Aggiornamenti in tema di Talassemia	22/10/2000	Roma	
SRC	Chirurgia in diretta	7/02/2001	Roma	
SICGEM	IV Congresso Nazionale	5-7/07/2001	Roma	
ARBU	Addenocarcinoma della Prostata	5-7/10/2001	Roma	
Pfizer	Introduzione alla statistica medica	18/10/2001	Roma	
Univ. La Sapienza di Roma	Donazione e Trapianti d'organo	21/11/2001	Roma	
Ospedale S. Andrea	La Calcolosi renale oggi	24/11/2001	Roma	
Univ. La Sapienza di Roma	30° Giornata di Radiourologia	25/1/2002	Roma	
AICI-CNR	I congresso Nazionale	2-3/05/2002	Roma	
Univ. La Sapienza di Roma	Carcinoma Prostatico	17/5/2002	Roma	
Pfizer	Tecniche Avanzate di statistica medica	22/05/2002	Roma	
ESRU	IV corso ESRU	13/10/2002	Treviso	

ENTE ORGANIZZATORE	TITOLO DEL CORSO	PERIODO (giorno/mese/anno dal/al)	LUOGO DI SVOLGIMENTO	ECM
SIUD	XXVI congresso nazionale	24-26/10/2002	Sorrento	
Univ.La Sapienza di Roma	Corso con simulatore	15/11/2002	Roma	
SIU	Recenti progressi in Urologia	24-25/1/2003	Verona	
Univ.La Sapienza di Roma	XXXI giornata italiana di radiourologia	31/1/2003	Roma	
ANDROS Italia	X corso di aggiornamento	8/2/2003	Roma	
IEA	III congresso Nazionale	7-9/4/18	Bari	
Osteoporosi.it	Problematiche ossee del paziente con carcinoma prostatico	5/5/2003	Roma	
ESU	Corso su female reconstruction	15/6/2003	Firenze	
SIA	Convegno regionale	11/10/2003	Roma	
AURO	Congresso regionale	29/11/2003	Viterbo	
ESRU	Course of Laparoscopic Urological surgery Basic/Advanced	20/04/2004	Fiumicino	
SUN-ESRU	Ureterorenoscopia,	29/9/2004	Roma	
AURO	Il Carcinoma della Prostata	6/11/2004	Roma	
AURO	Novità nella diagnosi e terapia del carcinoma prostatico	14/10/2005	Roma	
SIA	Corso su Varicocele	30/1/2006	Roma	
AURO	Corso: Le urgenze Uro-ginecologiche	4/3/2006	Ostia	
SIA	Progetto Need	17-18/03/2006	Spoletto	
Azienda Ospedaliera-Polo Universitario Luigi Sacco di Milano	Corso di laparoscopia	29/30/6/2006	Milano	
Univ.La Sapienza di Roma	Focus on: carcinoma della prostata	14/3/2007	Roma	
SICGEM	VIII Congresso Nazionale	21-22/06/2007	Roma	
Univ.La Sapienza di Roma	Corso su Tumori Vescicali	14-15/09/2007	Roma	

ENTE ORGANIZZATORE	TITOLO DEL CORSO	PERIODO (giorno/mese/anno dal/al)	LUOGO DI SVOLGIMENTO	ECM
ESU	Course on Medical Uro-oncology	27/09/2007	Bari	
Univ.La Sapienza di Roma	Focus on : l'uretra maschile	30/11-1/12/2007	Roma	
IRE	Il advanced robotic surgery symposium	10-11/1/2014	Roma	
SIA	Corso di formazione	28/5/2014	Maratea	
AURO	Corso regionale	20-12/06/2014	Frascati	
SIU	Corso sul carcinoma della vescica	30/09/2014	Firenze	
ESSM	17° Congress	5-7/2/2015	Copenaghen	
SIA	42° Congresso Nazionale	10-11/05/2018	Roma	

quale **relatore** a corsi, convegni, congressi, seminari anche effettuati all'estero, (le attestazioni devono essere allegate in originale o in copia conforme)

ENTE ORGANIZZATORE	TITOLO DEL CORSO	PERIODO (giorno/mese/anno dal/al)	LUOGO DI SVOLGIMENTO	ECM
SIU	75° Congresso nazionale	15-19/06/2002	Perugia	
SUN	IV congresso Nazionale	14/10/2002	Treviso	
SIU	76° Congresso Nazionale	14-18/6/2003	Firenze	
SIU	78° Congresso Nazionale	18-22/06/2005	Palermo	
SIURO	15° Congresso Nazionale	3-6/11/2005	Giardini Naxos	
SIU	80° Congresso Nazionale	27/09-1/10/2007	Bari	
SIU	Congresso Nazionale del centenario	22-28/9/2008	Roma	
SIA	Congresso Regionale	8/10/04/2010	Potenza	
Azienda Ospedaliera san Carlo	Corso di Laparoscopia Urologica	8-9/10/2010	Potenza	
SIA	Congresso Regionale	11-12/5/2012	Maratea	
AIUG	Corso Regionale	24/11/2012	Potenza	
SIU	86° Congresso Nazionale	5-8/10/2013	Riccione	
SIA	XXX Congresso Nazionale	28-31/maggio 2014	Maratea	
SIU	87° Congresso Nazionale	27-30/09/2014	Firenze	
SIU	88° Congresso Nazionale	10-13/10/2015	Riccione	
SIA	XXXII Congresso Nazionale	28-31/05/16	Stresa	
Univ. Di Perugia	Corso di chirurgia Robotica	7-8/06/2016	Perugia	
SIA	Congresso Regionale	17-18/06/2016	Cortona	
UROP	Il Endourology course	16-17/02/2017	Roma	
SIA	Progetto CONSER	18/02/2017	Perugia	
SIA	41° Congresso Nazionale	25-27/05/2017	Milano Marittima	
MICOM	Corso di aggiornamento	10/06/2017	Terni	
SIA	Congresso regionale	17/06/2017	Fosdinovo	
AURO	Congresso Regionale	13-14/10/2017	Rieti	
ACAYA	Corso di aggiornamento	15/12/17	Terni	

dichiara sotto la propria responsabilità, ai sensi dell'art. 46 del DPR n. 445/2000 e s.m.i., consapevole delle sanzioni penali richiamate all'art. 76 nel caso di dichiarazioni non veritiere, di formazione o uso di atti falsi, quanto segue:

Autore dei seguenti lavori scientifici – riferiti all'ultimo decennio – editi a stampa (indicare: titolo lavoro, rivista/publicazione, anno pubblicazione) allegati in originale o in copia conforme

1. "Uretroplastiche anteriori: 10 aa di follow Up."
80° Congresso nazionale della Società Italiana di Urologia, Bari 27 sett.-1 Ott. 2007
2. "Plicatura dell'albuginea vs NESBIT nella correzione degli incurvamenti congeniti del pene. Follow-UP a lungo termine."
Giornale Italiano di medicina sessuale e riproduttiva, Vol. 14 N1, 2-10, 2007
3. Bipolar Transurethral Resection of Prostate: Clinical and Urodynamic Evaluation
Urology 71(2) feb. 2008 pp 252- 255
4. VARICOCELELECTOMIA SOPRAINGUINALE MICROCHIRURGICA LYMPHATIC SPARING
SIU 2008
5. RUOLO DELLA RISONANZA MAGNETICA CON BOBINA ENDORETTALE E VALUTAZIONE SPETTROSCOPICA NELLA DIAGNOSI DEL CARCINOMA PROSTATICO NEI PAZIENTI CON PRECEDENTE BIOPSIA NEGATIVA
SIU 2008
6. LA RMURETROGRAFIA RETROGRADA NELLA VALUTAZIONE DELLA STENOSI URETRALE : ESPERIENZA PRELIMINARE
SIU 2008
7. TECNICA DI P.H. EGYDIO NEI PAZIENTI OVER 60 CON INDURATIO PENIS PLASTICA:ESPERIENZA PRELIMINARE
SIU 2008
8. Prostate MRI and MRSI (Magnetic Resonance with Spectroscopic Imaging) for diagnosis of CaP (Prostate Cancer) in patient with High Psa levels and previous negative prostate biopsy
AUA Chicago 2009 May
9. MRI Imaging (UrethroMRI) vs Urethrocistography (UCG) for the evaluation of the urethral diseases
AUA Chicago May 2009
10. The role of Laparoscopic Radical Prostatectomy (LRP) in the multimodal treatment of highrisk prostate cancer (HRPCa): preliminary experience
WCE 2009 Munich (October 2009)
11. IL RUOLO DELLA PROSTATECTOMIA RADICALE VIDEOLAPAROSCOPICA (PRL) NEL TRATTAMENTO MULTIMODALE DEI PAZIENTI CON CARCINOMA PROSTATICO LOCALMENTE AVANZATO (LACAP): ESPERIENZA PRELIMINARE
Siu 2009 Rimini
12. TENSION-FREE URETHRO-VESICAL ANASTOMOSIS AFTER LAPAROSCOPIC RADICAL PROSTATECTOMY FOR HIGH RISK PROSTATE CANCER: IMPACT ON EARLY CONTINENCE RECOVERY AND QUALITY OF LIFE
SIU 2010 Milano
13. LAPAROSCOPIC RADICAL PROSTATECTOMY FOR INCIDENTAL PROSTATE CANCER:ONCOLOGIC AND FUNCTIONAL OUTCOMES AT 3-YEARS FOLLOW-UP
SIU 2010 Milano
14. PROSTATE BIOPSY IN PT1A INCIDENTAL PROSTATE CANCER PRIOR TO LAPAROSCOPIC RADICAL PROSTATECTOMY: IMPROVED CLINICAL STAGING, INCREASED PERIOPERATIVE COMPLICATIONS
SIU 2011 Roma
15. INTERVAL FROM PROSTATE BIOPSY TO LAPAROSCOPIC RADICAL PROSTATECTOMY: DOES TIME REALLY MATTER?
SIU 2011 Roma
16. PERIOPERATIVE AND ONCOLOGIC OUTCOME OF LAPAROSCOPIC RADICAL NEPHRECTOMY FOR VERY LARGE RENAL TUMORS
SIU 2011 Roma
17. Robotic partial adrenalectomy for 10-cm angiomyolipoma
Journal of Laparoendoscopic & Advanced Surgical Techniques and Part B: Videoscopy. 29 August 2012-First published January 2011.
18. Robotic Pyeloplasty: trans- and retroperitoneal approach
SIU Venezia 2012

19. 10 cm angiomyolipoma of the right adrenal gland: robotically assisted laparoscopy.
SIU Venezia 2012
20. 10 cm angiomyolipoma of the right adrenal gland: robotically assisted laparoscopy.
ERUS 2012 Londra BJU Int 2012;110(s3):13-163
21. Robot radical cystectomy with intracorporeal orthotopic ileal neobladder. :original technique.
ERUS 2012 Londra BJU Int 2012;110(s3):13-163
- √ 22. "Laparoscopic partial nephrectomy of thyroid cancer metastasis: case report and review of the literature."
Onco Targets Ther. 2013 Apr 10;6:355-60.
23. Circulating microRNAs and Kallikreins before and after Radical Prostatectomy
29th Annual EAU Congress 2014 Stoccolma 11-14 Aprile
24. Robotic cystectomy with intracorporeal orthotopic ileal neobladder. Original technique
29th Annual EAU Congress 2014 Stoccolma 11-14 Aprile
- √ 25. Retroperitoneal laparoscopic renal tumour enucleation with local hypotension on demand.
J World Urol. 2015;33(3):427-32.
- √ 26. Pneumoscrotum: report of two different cases and review of the literature.
Ther Clin Risk Manag. 2015;9(11):581-7.
27. Valutazione prospettica dei risultati peri-operatori e funzionali della colposacropessia robotica.
SIU 2015 Riccione 10-13 Ottobre
- √ 28. 10 cm angiomyolipoma of the right adrenal gland: robotically assisted laparoscopy.
Eur Urol Suppl. 2015;14(5):137
29. Relationship between immediate continence and early potency recovery after PERUSIA radical prostatectomy.
EAU Congress Monaco 2016
30. Terapia con YAG laser Holmium della condilomatosi genitale: nostra esperienza e risultati.
Arch. Italiano di Urologia e Andrologia, 2016;88:2, suppl 1, Congresso Nazionale SIA 2016-07-13
31. Immediate Continence improves potency recovery after. Perusia Radical Prostatectomy
Arch. Italiano di Urologia e Andrologia, 2016;88:2, suppl 1, Congresso Nazionale SIA 2016-07-13
32. Relationship between preservation of neurovascular bundles and time to continence: prospective evaluation of a RARP series.
Neurology and Urodynamics doi 10.1002/nau. Congresso Nazionale SIUD 2016

Altre attività

- Competenze organizzative e gestionali anche di progetti scientifici durante il mio percorso formativo e di ricerca:
 - INVESTIGATOR PROGETTO EMERON (BAYER GROUP) 2005
 - INVESTIGATOR PROGETTO GEO-IPB (SIU) 2006
 - INVESTIGATOR PROGETTO BIOXELL (GSK) 2006


- Competenze comunicative acquisite durante la mia esperienza professionale non ultima la mia frequentazione volontaria dell'ambulatorio medico della Caritas presso la stazione Termini di Roma nel 2003-2004

- Iscrizione alle seguenti società scientifiche : SIA (Società Italiana di Andrologia), SIU (Società Italiana di Urologia), EAU (European Association of Urology)

Dichiara, infine, di essere informato/a, secondo quanto previsto dal D.Lgs. n. 196/2003, che i dati personali raccolti saranno trattati, anche con strumenti informatici, esclusivamente nell'ambito del procedimento per il quale la presente dichiarazione viene resa e allegata copia di documento di identità (carta d'identità o passaporto) in corso di validità.

Dichiara inoltre di essere informato che il presente curriculum sarà pubblicato sul sito Internet Aziendale.

Li 27/12/18


_____ firma

CURRICULUM PROFESSIONALE

Il sottoscritto Dott. Carlo Nico, nato a _____, residente in _____,

dichiara

ai sensi degli artt. 46 e 47 del D.P.R. 28/12/2000, n°445, consapevole della responsabilità e delle sanzioni penali previste dall'art.76 del medesimo decreto, per false attestazioni e dichiarazioni mendaci, con riguardo agli elementi elencati, quanto segue:

1. **di essersi laureato in Medicina e Chirurgia** in data 1/3/1983 presso l'Università degli Studi di Perugia con la valutazione di 110/110;
2. **di essere iscritto all'Ordine dei Medici**, sezione di Terni, dal 6/6/1983;
3. **di aver conseguito la specializzazione in Urologia** in data 22/6/1988 presso l'Università degli Studi di Firenze;
4. **di aver prestato servizio in qualità di Ufficiale Medico** presso l'Infermeria Speciale della Scuola Allievi Sottufficiali di Viterbo dal 2/4/84 al 3/1/85 e presso lo Stabilimento Armamenti Leggeri di Terni dal 4/1/85 al 9/4/85;
5. **di aver prestato servizio presso l'Ospedale "S. Giovanni Battista" di Foligno (PG)**, in qualità di assistente medico di ruolo a tempo pieno presso il reparto di Urologia, come vincitore di concorso, dal 7/9/87 al 10/9/89;
6. **di prestare servizio presso l'Ospedale Civile "S. Maria" di Terni**, reparto di Urologia, dal 11/9/89, come risulta dall'attestato di servizio allegato al presente curriculum:
 - 1) in qualità di assistente medico di ruolo a tempo pieno fino al 23/2/94, come vincitore di concorso;
 - 2) in qualità di Aiuto Corresponsabile Ospedaliero dal 24/2/94 al 24/1/95 in seguito a concorso;
 - 3) come Dirigente Medico di primo livello dal 25/1/95 a tutt'oggi.
7. **Titolare attualmente del seguente incarico:**
 - 1) Direttore f.f Struttura Complessa di Urologia dal 10/10/2018
8. **di essere stato titolare dei seguenti incarichi:**
 - 1) Modulo organizzativo di ecografia interventistica e mini invasiva dal 1/7/1999 al 31/12/2001;
 - 2) Incarico professionale di ecografia interventistica e mini invasiva dal 1/1/2002 al 30/6/2005;
 - 3) Responsabile di struttura semplice di urodinamica dal 01/07/2005;
 - 4) Responsabile struttura semplice di endoscopia urologica dal 31/12/2010;
 - 5) Responsabile di Struttura Semplice Dipartimentale di Endoscopia Urologica e coordinamento Urgenze dal 22/12/2017
9. **di aver effettuato, come primo operatore, nel periodo 2004-2018 n.1426 interventi chirurgici, sia con tecniche chirurgiche tradizionali che miniinvasive**, come risulta da curriculum operatorio allegato e firmato dal Direttore Sanitario, dal Direttore di Presidio così suddivisi:
 - 1) Prostatectomie radicali n. 43;
 - 2) Nefrectomie radicali n. 53;
 - 3) Cistectomie radicali n. 19;
 - 4) Adenomectomie prostatiche transvescicali n. 77;

- 5) Resezioni endoscopiche della prostata n. 103;
- 6) Resezioni endoscopiche di neoplasie vescicali n. 396;
- 7) Ureteroscopie con litotrissia n. 362;
- 8) Litotrissie percutanee n. 48;
- 9) Cistectomie parziali n. 12;
- 10) Fistole urogenitali n. 7;
- 11) Resezioni intestinali n. 19;
- 12) Uretrotomie endoscopiche n. 26;
- 13) Interventi per varia patologie uro-andrologiche n. 261;

10. di aver effettuato, come secondo operatore, nel periodo 2004-2018 n°594 interventi.

11. di aver partecipato ai seguenti eventi formativi con acquisizione di crediti ECM ove indicato:

- 1) Convegno "Le infezioni difficili in chirurgia urologica" – Firenze – 21 febbraio 1986;
- 2) Seminario "Diagnosi precose del cancro della mammella: come e perchè" – Terni – 11/4/1986;
- 3) Primo incontro umbro di Flebologia Ambulatoriale – Terni – 29/5/1986;
- 4) Convegno "Diagnosi e prevenzione delle trombosi venose profonde" – Perugia – 5/12/1986;
- 5) Convegno "Attualità in tema di ormono-terapia del cancro della mammella e della prostata. Ruolo degli analoghi LHRH" – Terni – 13/12/1986;
- 6) Seconda giornata di Andrologia Urologica: "Incurvamento congeniti e acquisiti del pene: up-to-date" – Roma – 13/5/1988;
- 7) XIII Congresso Nazionale Società Italiana di Urodinamica – Perugia – 12-14/10/1989;
- 8) XIV Congresso Nazionale SIUD – Capri (NA) – 4-6/10/1990;
- 9) XV Congresso Nazionale SIUD – Padova – 20-22/11/1991;
- 10) XVI Congresso Nazionale SIUD – Firenze – 29-30-31/10/1992;
- 11) 42° Convegno della Società di Urologia dell'Italia Centro-Meridionale e delle Isole – 23-25/09/1993;
- 12) Incontro "Disturbi urinari della donna" – Terni – 1/7/1994;
- 13) XI Congresso Internazionale dell'Associazione Europea di Urologia – Berlino (D) – 13-16/7/1994;
- 14) XVIII Congresso Nazionale SIUD – Como – 6-8/10/1994;
- 15) Meeting audiovisivo "Urologia in diretta" – Torino – 22-25/11/1994;
- 16) I Congresso Interregionale A.UR.O. – Osimo (AN) – 11/3/1995;
- 17) XIX Congresso Nazionale SIUD – Palermo – 30/11/1995 – 2/12/1995;
- 18) Convegno "Prostatectomia radicale in diretta" – Roma – 2-3/2/1996;
- 19) 69° Congresso Nazionale Società Italiana di Urologia – Riva del Garda (TN) – 2-5/6/1996;
- 20) XII Congresso della Società Europea di Urologia – Parigi (F) – 1-4/9/1996;
- 21) XX Congresso Nazionale SIUD – Salsomaggiore Terme (PR) – 24-26/10/1996;
- 22) Convegno "Impatto socio-sanitario dell'incontinenza urofecale" – Perugia – 9/5/1997;
- 23) XXI Congresso Nazionale SIUD – Pisa – 23-25/10/1997;
- 24) Meeting audiovisivo "Le derivazioni urinarie continenti" – Perugia – 31/10/1997;
- 25) Seminario "Management in Urologia" – Reggello – 8-9/5/1998;
- 26) 71° Congresso Nazionale Società Italiana di Urologia – Torino – 21-24/6/1998;
- 27) Forum "Patologie dell'unità morfofunzionale vescica-prostata: opinioni a confronto" – Napoli – 20-21/11/1998;
- 28) Seminario "Incontinenza urinaria" – Reggello (FI) – 27-28/11/1998;
- 29) Seminario "Standard e novità sul carcinoma prostatico" – Reggello (FI) – 22-23/10/1999;
- 30) Seminario "Odissea della chirurgia endoscopica urologica" – Reggello (FI) – 20-21/10/2000;
- 31) XXIV Congresso Nazionale SIUD – Bologna – 26-29/10/2000;
- 32) Convegno A.UR.O. "Attuali possibilità terapeutiche nel carcinoma della prostata" – Orvieto (TR) – 11/11/2000;
- 33) Il Congresso S.U.N. – Napoli – 3-5/12/2000;
- 34) Il Workshop di EndoUrologia – Frascati (RM) – 8-10/2/2001;
- 35) Convegno "Proposte per lo sviluppo e il miglioramento dei servizi ospedalieri" – Terni – 2/3/2001
- 36) Convegno "Ruolo degli alfa-bloccanti nella terapia medica della I.P.B." – Verona – 30/4/2001-1/5/2001;
- 37) VIII Congresso A.UR.O. – Napoli – 11-13/10/2001;
- 38) Seminario "Carcinoma del testicolo e del pene" – Reggello (FI) – 16-17/11/2001;

- 39) Meeting "Progetto Female Luts: Observational Study in Women" – Roma – 12/4/2002;
- 40) International Meeting on Ageing Male – Napoli – 6-7/4/2002;
- 41) International Symposium on "Urogynecology: clinical case contest" – Sanremo (IM) – 18-20/4/2002;
- 42) XII Convegno "Meet the Professor: la prostatectomia radicale laparoscopica con impianto di nervo surale" – Roma – 7/6/2002;
- 43) 75° Congresso Nazionale Società di Urologia con attestato di acquisizione di 10 crediti ECM – Perugia – 15-19/6/2002;
- 44) XXVI Congresso Nazionale SIUD con attestato di acquisizione di 10 crediti ECM – Sorrento (NA) – 24-26/10/2002;
- 45) Symposium "Shaping the Future of Medical Management of Prostate Diseases" – 5/4/2003;
- 46) Congresso interregionale Auro.it – Cesi (TR) – 12/4/2003;
- 47) 76° Congresso nazionale della Società Italiana di Urologia con attestato di acquisizione di 13 crediti ECM – Firenze – 14-18/6/2003;
- 48) XIII Congresso Nazionale S.I.UR.O. con attestato di acquisizione di 8 crediti ECM – Ancona – 8-12/11/2003;
- 49) XIX Congresso Società Europea di Urologia – Vienna (A) – 24-27/3/2004;
- 50) Seminario "Disfunzioni vescico sfinteriche: attualità terapeutiche basate sull'evidenza" – Reggello (FI) – 23-24/4/2004;
- 51) Convegno "Terapia conservativa dell'incontinenza urinaria femminile – vescica neurologica – diagnosi e terapia" con attestato di acquisizione di 4 crediti ECM – Orvieto (TR) – 5/6/2004;
- 52) Convegno "Chirurgia Uroginecologica" con attestato di acquisizione di 6 crediti ECM – Montevarchi (AR) – 8-9/6/2004;
- 53) 77° Congresso Nazionale Società Italiana di Urologia con attestato di acquisizione di 2 crediti ECM – Milano – 19-23/6/2004;
- 54) XXVIII Congresso Nazionale SIUD con attestato di acquisizione di 6 crediti ECM – Udine – 13-16/10/2004;
- 55) IV Edizione del Campus Magna Grecia con attestato di acquisizione di 13 crediti ECM – Roma – 5-6/11/2004;
- 56) XIV Congresso Nazionale S.I.UR.O. – Trieste – 9-12/12/2004;
- 57) Convegno Update on Prostate Desases – Verona – 29-30/4/2005;
- 58) URO LEAGUE "Meeting and confrontations between European urologists Spain vs. Italy : Chirurgia del carcinoma prostatico" con attestato di acquisizione di 12 crediti ECM – Roma – 13/5/2005;
- 59) Seminario "I tumori maligni del rene: attualità terapeutiche e prospettive future" con attestato di acquisizione di 8 crediti ECM – Reggello (FI) – 8-9/6/2005;
- 60) XII Congresso Nazionale Auro.it con attestato di acquisizione di 21 crediti ECM – Genova – 19-22/10/2005;
- 61) XV Congresso Nazionale S.I.UR.O. con attestato di acquisizione di 4 crediti ECM – Giardini Naxos (ME) – 3-6/11/2005;
- 62) Programma di formazione continua "Verso un ospedale senza dolore" con attestato di acquisizione di 7 crediti ECM – Terni – 17/11/2005;
- 63) Programma di formazione continua "Analisi dei processi e delle procedure dello sviluppo della clinical governance e della gestione del rischio" con attestato di acquisizione di 50 crediti ECM – Terni – 17/2-8/4/2006;
- 64) Evento formativo URO LEAGUE Italia vs USA "La cistectomia e la derivazione urinaria" con attestato di acquisizione di 17 crediti ECM – Napoli – 26-28/4/2006;
- 65) Evento formativo "L'eco-color doppler nella pratica urologica" con attestato di acquisizione di 7 crediti ECM – Jesi (AN) – 28/10/2006;
- 66) Evento formativo "Top seminar in Urologia – Cancro della prostata: un update" con attestato di acquisizione di 5 crediti ECM – Milano – 3-4/11/2006;
- 67) Programma di formazione continua "Il consenso informato: un contratto medico-paziente" con attestato di acquisizione di 6 crediti ECM – Terni – 15/11/2006;
- 68) X European Medical Congress "Prostate Cancer: a journey through the stages" – Praga (CZ) – 19-21/10/2007;
- 69) XI European Medical Congress "A focus on Uro-Oncology & Getting the timing right" – Budapest (H) – 4-6/4/2008;
- 70) Programma di formazione continua "Paziente a rischio operatorio generic elevato" con attestato di acquisizione di 3 crediti ECM – Terni – 4/11/2008;
- 71) 82° Congresso Nazionale Società Italiana di Urologia con attestato di acquisizione di 20 crediti ECM – Rimini – 4-7/10/2009;

- 72) 83° Congresso Nazionale Società Italiana di Urologia – Milano – 17/20/10/2010;
- 73) Evento formativo AEON Uro-Oncology Update 2011 con attestato di acquisizione di 7 crediti European CME – Dublino (IRL) – 28-30/10/2011;
- 74) XII Congresso Nazionale IEA – Modena – 28/2-2/3/2013;
- 75) XX Congresso Nazionale Auro.it con attestato di acquisizione di 4,5 crediti ECM – Montecatini Terme (PT) – 29-31/5/2013;
- 76) Ruolo delle piante medicinali nell'ipertrofia prostatica benigna e nelle infezioni del tratto urinario- Firenze -20/01/2015
- 77) Evento formativo "Nutrizione e cancro: aspetti di biologia molecolare e di prevenzione alimentare del carcinoma della prostata" con attestato di acquisizione di 12 crediti ECM – formazione a distanza – 31/12/2015;
- 78) Flexible Ureteroscopy/PCNL workshop Hospital Ssn Raffaele Turro Milano dal 12/06 al 13/06 2017;
- 79) World Meeting on sexual Medicine –Lisbona Portugal- dal 28/02/2012 al 03/03/2018;

12. di aver partecipato ai seguenti corsi con acquisizione di crediti ECM ove indicato:

- 1) "Primo corso nazionale di Endourologia trattamento percutaneo e transureterico della calcolosi reno-ureterale", organizzato da I.N.R.C.A. – Firenze – 13-15/2/1984;
- 2) Corso di aggiornamento con esame finale "I tumori della mammella", organizzato dalla Lega Italiana contro i Tumori – Terni – 22/1/1986 e 14/5/1986;
- 3) Corso di ecografia urologica e nefrologica: "Teoria degli ultrasuoni e strumentazione", organizzato da Associazione Promozionale Urologica – Arezzo – 24-25-26/11/1988;
- 4) Corso di introduzione all'Urodinamica, organizzato da Ospedale "S. Leonardo", Divisione di Urologia – Castellammare di Stabia (NA) – 27-28/10/1989;
- 5) Corso monotematico: "Test neurofisiologici in neuro-urologia", organizzato da Università degli Studi di Ancona, Scuola di Specializzazione in Urologia – Ancona – 6-7/4/1990;
- 6) Corso Live-Surgery: "Impiego del collagene nell'incontinenza urinaria femminile", organizzato da Università degli Studi di Roma "La Sapienza", Dipartimento di Urologia – Roma – 1/12/1993;
- 7) Corso di aggiornamento A.UR.O. "Ipertrofia prostatica benigna" – San Giovanni Rotondo (FG) – 13-14/10/1995;
- 8) Corso avanzato in 4 sessioni "Chirurgia laparoscopica e nuove tecnologie in Urologia", organizzato da Ospedale di Bassano del Grappa, Divisione di Urologia – Bassano del Grappa (VI) – 5-6/2/1996, 15-16/4/1996, 8-9/7/1996, 2-3/12/1996;
- 9) Corso di aggiornamento A.UR.O. su "Chirurgia delle stenosi dell'uretra maschile – Roma – 6-7/12/1996;
- 10) Corso avanzato in 4 sessioni "Chirurgia laparoscopica e nuove tecnologie in Urologia" organizzato da Ospedale di Bassano del Grappa, Divisione di Urologia – Bassano del Grappa (VI) – 14-15/2/1997, 4-5/4/1997, 7-8-9/7/1997, 20-21/11/1997;
- 11) Corso aggiornamento A.UR.O. su "Ostruzione infravesicale nell'uomo: diagnosi e trattamento" – Orvieto (TR) – 6-7/6/1997;
- 12) Corso di formazione con esame finale in data 24/6/2000 della durata di 20 ore come da D.M. 21-2-97 su Radioprotezione, organizzato dall'Azienda Ospedaliera – Terni;
- 13) Corso teorico-pratico di perfezionamento in ecografia e diagnostica per immagini di interesse urologico – Roma – 2-6/10/2000;
- 14) Corso avanzato in UroGinecologia, organizzato dall'Università degli Studi di Siena e Ospedale "S. Donato" di Arezzo – Arezzo – 4-5/5/2001;
- 15) Programma di formazione ed aggiornamento in Urologia – Roma – 10-14/12/2001;
- 16) Corso di addestramento "IVS Tunneler Intra-vaginal slingplasty", organizzato da Casa di Cura Malzoni – Avellino – 8/3/2002;
- 17) Corso "Trattamento chirurgico del carcinoma prostatico", organizzato da Università degli Studi di Firenze – Firenze – 4-5/6/2002;
- 18) Programma di formazione ed aggiornamento in Urologia con attestato di acquisizione di 22 crediti ECM organizzato dalla Casa di Cura "Ville Turro", Fondazione "S. Raffaele" – Milano – 26-27/9/2002;
- 19) Corso Auro.it Ecotraining con attestato di acquisizione di 15 crediti ECM organizzato da Azienda Sanitaria Locale di Frosinone, Divisione di Urologia – Anagni – 6-7/12/2002;

- 20) Corso monotematico in "Perineologia: la neuromodulazione sacrale nei disturbi della continenza" con attestato di acquisizione di 6 crediti ECM, organizzato da INRCA e Istituto di Ricovero e Cura a Carattere Scientifico (IRCCS) – Ancona – 11-12/12/2002;
- 21) Corso avanzato di "Chirurgia Urologica in diretta" con attestato di acquisizione di 12 crediti ECM, organizzato da Università Carlo Cattaneo LIUC – Arezzo – 18-19/6/2003;
- 22) Corso residenziale di Endourologia dell'alta via escrettrice: "Ureterosopia – chirurgia percutanea del rene" con attestato di acquisizione di 25 crediti ECM, organizzato da A.UR.O. – San Giovanni in Persiceto (BO) – 24-26/9/2003;
- 23) Corso avanzado de actualizacion en Urologia OMNICLININC 2004 con attestato di acquisizione di 25 crediti ECM, organizzato dalla Fundacio Puigvert – Barcellona (E) – 24-26/5/2004;
- 24) Corso residenziale di Endourologia con acquisizione di 26 crediti ECM, organizzato da A.UR.O. – San Giovanni in Persiceto (BO) – 29/9-1/10/2004;
- 25) Corso di Chirurgia laparoscopica – 16-17/11/2004;
- 26) Corso Training in Laparoscopia Urologica con attestato di acquisizione di 17 crediti ECM, organizzato dalla Casa di Cura Privata Polispecialistica Pederzoli – Peschiera del Garda (VE) – 19-20/5/2005;
- 27) Corso di aggiornamento presso l'Istituto Scientifico "S. Raffaele" con attestato di acquisizione di 31 crediti ECM, organizzato dalla Fondazione "Centro S. Raffaele" – Milano – 7-9/9/2005;
- 28) Corso di Chirurgia Uretrale con attestato di acquisizione di 11 crediti ECM – Montevarchi (AR) – 21-22/9/2005;
- 29) Corso residenziale di Endourologia dell'alta via escrettrice "Ureterosopia e chirurgia percutanea del rene" con attestato di acquisizione di 22 crediti ECM, organizzato da A.UR.O. – Porto Gruaro (VE) – 9-11/11/2005;
- 30) Corso teorico pratico di Oncologia Urologica con attestato di acquisizione di 21 crediti ECM organizzato dalla S.C. di Urologia Oncologica del Polo Oncologico "Regina Elena" – Roma – 11-12/5/2006;
- 31) Corso pratico di Endourologia "Novità tecnico tecnologiche" con attestato di acquisizione di 18 crediti ECM organizzato dall'Azienda Ospedaliera Universitaria – Parma – 8-9/6/2006;
- 32) Corso "Chirurgia a cielo aperto e laparoscopica" con attestato di acquisizione di 11 crediti ECM organizzato dalla S.C. di Urologia Oncologica del Polo Oncologico "Regina Elena" – Roma – 21/11/2006;
- 33) Corso residenziale di Endourologia dell'alta via escrettrice "Ureterosopia e chirurgia percutanea del rene" con attestato di acquisizione di 19 crediti ECM, organizzato da A.UR.O. – Bologna – 22-24/11/2006;
- 34) Corso teorico pratico di Oncologia Urologica con attestato di acquisizione di 21 crediti ECM organizzato dalla S.C. di Urologia Oncologica del Polo Oncologico "Regina Elena" – Roma – 7-8/6/2007;
- 35) Corso teorico pratico di Urologia in diretta "Nuovi approcci alla terapia medico-chirurgica in Urologia" organizzato da Università di Padova, Dipartimento di Scienze Oncologiche e Chirurgiche-Clinica Urologica – Padova – novembre 2007;
- 36) Corso "Un update in Urologia: problem solving – Tecniche di risoluzione dei problemi con approccio multidisciplinare" con attestato di acquisizione di 13 crediti ECM – Porto San Giorgio (FM) – 10-11/4/2008;
- 37) Corso residenziale di Endourologia dell'alta via escrettrice "Ureterosopia e chirurgia percutanea del rene" con attestato di acquisizione di 21 crediti ECM organizzato da A.UR.O.– Pisa – 16-18/4/2008;
- 38) Corso "Chirurgia open e laparoscopia per il trattamento della patologia dell'apparato genito-urinario" con attestato di acquisizione di 16 crediti ECM organizzato dalla S.C. di Urologia Oncologica del Polo Oncologico "Regina Elena" – Roma – 5-6/6/2008;

- 39) Corso pratico di Endourologia "Novità tecnico tecnologiche" con attestato di acquisizione di 18 crediti ECM organizzato da Azienda Ospedaliera Università di Parma – Parma – 30-31/10/2008;
- 40) Corso Chirurgia aperta e laparoscopia organizzato da Ifo Istituti Fisioterapici Ospitalieri – Roma – 12/5/2009;
- 41) Corso Chirurgia a cielo aperto e laparoscopia con attestato di acquisizione di 11 crediti ECM organizzato da Ifo Istituti Fisioterapici Ospitalieri – Roma – 13/10/2009;
- 42) Corso teorico pratico di Endourologia flessibile dell'alta e bassa via escretrice con attestato di acquisizione di 14 crediti ECM organizzato da Azienda Ospedaliera Università di Parma – Parma – 5-7/5/2010;
- 43) Corso "Nuove frontiere per la diagnosi e la terapia chirurgica del carcinoma vescicale non muscolo-invasivo" con attestato di acquisizione di 6 crediti ECM organizzato dall'Azienda Ospedaliera Policlinico Tor Vergata – Roma – 27/6/2012;
- 44) Corso Chirurgia a cielo aperto e laparoscopia con attestato di acquisizione di 26 crediti ECM organizzato da Ifo Istituti Fisioterapici Ospitalieri Polo Oncologico "Regina Elena" – Roma – 15-16/11/2012;
- 45) Corso di formazione e aggiornamento "Chirurgia urologica oncologica laparoscopica e robotica" organizzato da Ifo Istituti Fisioterapici Ospitalieri – Roma – 16-17/9/2015;
- 46) Corso di aggiornamento "La terapia mini-invasiva dell'ipertrofia prostatica benigna green laser XPS 180W" organizzato da Hesperia Hospital – Modena – 23/2/2016;
- 47) Corso teorico pratico chirurgia endoscopica laser dell'ipertrofia prostatica –Prato –dal 27/10/2016 al 28/10/2016;
- 48) Corso pratico di endourologia novità tecnico-tecnologiche –Guastalla- 24/11/2016;

13. di aver svolto attività di relatore o moderatore nei seguenti eventi:

- 1) Convegno provinciale "50 e dintorni: prevenzione e terapia di patologie a rischio in menopausa" organizzato da M.W.I.A. e A.I.D.M., sezione di Terni – Casigliano (TR) – 23-24/9/2004;
- 2) Programma Nazionale formazione continua degli operatori della Sanità "Problematiche urologiche frequenti nella pratica medica quotidiana: confronto fra Urologo e Medico di Medicina Generale"– Terni – 10/6/2005 e 17/6/2005 con acquisizione di 2 crediti ECM;
- 3) Corso "Approccio integrato al carcinoma della prostata non metastatico" – Caramanico Terme (PE) – 19-20/5/2006;
- 4) Corso di aggiornamento "Management dei LUTS legati a IPB" organizzato da Azienda Ospedaliera "S. Maria" di Terni – Terni – 10/6/2006;
- 5) Programma Nazionale formazione continua degli operatori della Sanità "Problematiche urologiche frequenti nella pratica medica quotidiana: confronto fra Urologo e Medico di Medicina Generale" – Terni – 6/10/2006 e 18/10/2006 con acquisizione di 2 crediti ECM;
- 6) Corso di aggiornamento di pratica urologica – Terni – 11/6/2007 e 14/6/2007 con acquisizione di 8 crediti ECM;
- 7) I Corso formativo sulla gestione delle stomie organizzato dall'Ordine dei Medici, Collegio IP.AS.VI. della Provincia di Terni e AIDM sezione di Terni – Terni – 28/6/2008;
- 8) Il Corso formativo sulla gestione delle stomie organizzato dall'Ordine dei Medici, Collegio IP.AS.VI. della Provincia di Terni e AIDM sezione di Terni – Terni – 18/4/2009;
- 9) Corso di aggiornamento "Trattamento multidisciplinare del paziente in emergenza-urgenza" organizzato dall'Azienda Ospedaliera "S. Maria" di Terni – Terni – 4/6/2010;
- 10) Convegno regionale Auro.it – Terni – 28/9/2013;
- 11) Giornata urologica Ternana "Ipertrofia prostatica benigna" organizzato da Azienda Ospedaliera "S. Maria" di Terni – Terni – 4/10/2014.
- 12) Convegno. Medicina di genere: uroginecologia e menopausa Terni 16/06/2018;

Terni, 10/01/2019

Dott. Carlo Nico

Dichiara, sotto la propria responsabilità, in sostituzione di atto notorio ai sensi dell'art.47/DPR.445/2000 consapevole delle sanzioni penali richiamate dall'art. 76 nel caso di dichiarazioni non veritiere, di formazione o uso di atti falsi, quanto segue:

Incarico dirigenziale e relative competenze con indicazione di eventuali specifici ambiti di autonomia professionale con funzione di direzione (ad es. incarico di alta professionalità, di direzione di struttura semplice, di struttura complessa)

tipologia incarico di base
dal luglio 2010 al 5/07/2015

tipologia incarico professionale di tipo 3 (IP3) in Uroginecologia
dal 05/07/2015 al 30/11/2015

presso UOC Chirurgia Urologica Mininvasiva

descrizione attività svolta

Il reparto di Chirurgia Urologica Mininvasiva diretto dal prof. E. Mearini è stato il primo reparto di urologia in Umbria ad essere dotato della Tecnologia robotica con il DaVinci. Vengono eseguiti interventi ad alta complessità in chirurgia robotica (ad es. cistectomie con neovesicica robotica intracorporea, prostatectomie robotiche nerve sparing) e in chirurgia laparoscopica (ad es. nefrectomie radicali, tumorectomie renali, nefroureterectomie). Oltre alla chirurgia robotica e laparoscopica vengono eseguiti correntemente interventi di endoscopia del basso apparato urinario (TURB, TURP, uretrotomie) e dell'alto apparato urinario (ureterolitotrisse balistiche e laser). A livello ambulatoriale visite urologiche, andrologiche, uroginecologiche, biopsie prostatiche ecoguidate transperineali, cistoscopie con strumentario rigido e flessibile, uroflussometrie, trattamenti ESL.

Essendo un reparto universitario sono state svolte anche attività di ricerca di base e clinica con pubblicazioni scientifiche a livello nazionale e internazionale.

Il DEA è strutturato in Pronto Soccorso e Osservazione Breve Osservazione. Sono presenti inoltre due Unità di terapia Intensiva. Tutte queste strutture si servono della consulenza dell'urologo. Tale attività comporta interventi di emergenza, urgenza, ricoveri in UOC Urologia con assistenza del paziente acuto e subacuto.

Per la casistica operatoria nel dettaglio vedere gli allegati casistiche operatorie.

Dal 01/04/2018 ad oggi

presso SC Urologia

Il reparto di Urologia diretto prima dal dott. L. Luzzi e attualmente come Facente Funzione il dott. C. Nico è il più antico reparto di urologia ospedaliero presente nella Azienda. Vengono eseguiti interventi ad alta complessità in chirurgia robotica e in chirurgia laparoscopica. Oltre alla chirurgia robotica e laparoscopica vengono eseguiti correntemente interventi di endoscopia del basso apparato urinario (TURB, TURP, uretrotomie) e dell'alto apparato urinario (ureterolitotrisse balistiche e laser, nefrolitotrisse percutanee). Lo scrivente ha effettuato anche attività di tutoring in chirurgia robotica urologica nei confronti dei colleghi che ne hanno fatto richiesta

A livello ambulatoriale visite urologiche, biopsie prostatiche ecoguidate transperineali, cistoscopie con strumentario rigido e flessibile, uroflussometrie, trattamenti ESL.

Il DEA è strutturato in Pronto Soccorso e Osservazione Breve Osservazione. Sono presenti inoltre due Unità di terapia Intensiva. Tutte queste strutture si servono della consulenza dell'urologo. Tale attività comporta interventi di emergenza, urgenza, ricoveri in UOC Urologia con assistenza del paziente acuto e subacuto.

Per la casistica operatoria nel dettaglio vedere gli allegati casistiche operatorie.

presso

Azienda Ospedaliera Santa Maria di Terni

Viale Tristano di Joannuccio snc - 05100 Terni

DA PRODURRE IN ORIGINALE O IN COPIA LEGALE O AUTENTICATA AI SENSI DI LEGGE:

Tipologia della Azienda/Ente in cui è stata svolta la predetta attività (dichiarazione rilasciata dalla Direzione Sanitaria della Struttura: esempio Azienda di Alta Specializzazione, o altro)

L'Azienda Ospedaliera Santa Maria di Terni è classificata come Azienda Ospedaliero-Universitaria di alta specialità che svolge funzione di centro HUB Regionale. L'azienda costituisce inoltre un Ospedale con funzioni didattiche

Tipologia delle prestazioni erogate dall'Azienda/Ente medesima (dichiarazione rilasciata dalla Direzione Sanitaria della Struttura)

L'Azienda Ospedaliera Santa Maria di Terni è sede di DEA di II livello ed eroga prestazioni di carattere assistenziale e sanitario per pazienti acuti con modalità di degenza ordinaria e diurna, di riabilitazione e ambulatoriale.

di avere prestato servizio con rapporto di dipendenza, in qualità di:
profilo professionale Dirigente Medico I Livello disciplina Urologia
dal 01/12/2015 al 31.12.2017 presso Azienda Ospedaliera Complesso Ospedaliero San Giovanni Addolorata di Roma
con rapporto determinato a tempo pieno

con interruzione di servizio per termine naturale dell'incarico
il 31/12/2017

motivo interruzione:
rapporto di lavoro a tempo determinato di 1 anno successivamente rinnovato di un altro anno

descrizione attività svolta

L'urologia del San Giovanni costituisce un centro ad elevata specializzazione per la chirurgia robotica, laparoscopica ed endoscopica delle patologie urologiche. E' uno dei pochi centri italiani riconosciuti per l'insegnamento della robotica in urologia da parte dell'ERUS (European Association of Urology – Robotic Urology Session). Inoltre l'urologia del San Giovanni di Roma è riconosciuto ed accreditato come centro di insegnamento della Società Internazionale d.urologie. E' il centro nel Lazio con maggiore attività robotica e di chirurgia dei tumori della prostata. E' tra i centri italiani con maggior numero di prostatectomie radicali robotiche l'anno. E' presente un team multispecialistico (Urologi, Oncologi, radiologi, Radioterapisti) di cui lo scrivente ha fatto parte per l'approccio multidisciplinare al paziente oncologico urologico. Il DEA di II Livello è strutturato in Pronto Soccorso, Breve Osservazione Intensiva, Holding. Tutte queste strutture si servono della consulenza dell'urologo. Tale attività comporta interventi di emergenza, urgenza, ricoveri in UOC Urologia con assistenza del paziente acuto e subacuto.
Per la casistica operatoria nel dettaglio vedere gli allegati casistiche operatorie.

DA PRODURRE IN ORIGINALE O IN COPIA LEGALE O AUTENTICATA AI SENSI DI LEGGE:

Tipologia della Azienda/Ente in cui è stata svolta la predetta attività (dichiarazione rilasciata dalla Direzione Sanitaria della Struttura: esempio Azienda di Alta Specializzazione, o altro)

Il complesso Ospedaliero San Giovanni Addolorata è un'Azienda Ospedaliera del Servizio Sanitario Nazionale-regione Lazio-istituita con DGR Lazio 30/06/1994 n° 5163

Tipologia delle prestazioni erogate dall'Azienda/Ente medesima (dichiarazione rilasciata dalla Direzione Sanitaria della Struttura)

Il Complesso Ospedaliero San Giovanni Addolorata è sede di DEA II livello ed eroga prestazioni di carattere assistenziale e sanitario per pazienti acuti con modalità di degenza ordinaria e diurna, di riabilitazione ed ambulatoriale (vedi documentazione allegata).

Dichiara sotto la propria responsabilità, ai sensi dell'art. 46 del DPR n. 445/2000, consapevole delle sanzioni penali richiamate dall'art. 76 nel caso di dichiarazioni non veritiere, di formazione o uso di atti falsi: , quanto segue:

DICHIARA

Sotto la propria responsabilità, ai sensi dell'art. 46 del DPR n. 445/2000, consapevole delle sanzioni penali richiamate dall'art. 76 nel caso di dichiarazioni non veritiere, di formazione o uso di atti falsi, quanto segue:

Altre Specializzazioni, Laurea, Master e Corsi di Perfezionamento:

Dottorato di Ricerca in Tecnologie Avanzate in Chirurgia con oggetto di studio "Introduzione della Tecnica Laparoscopica e Curva di Apprendimento"

conseguita in data 09/06/2010 presso l'Università degli Studi di Roma La Sapienza

Il Dottorato di ricerca ha avuto come obiettivo che lo scrivente avviasse la laparoscopia presso il reparto di Urologia "U. Bracci" del Policlinico Umberto I. Ha quindi provveduto a organizzare tutto lo strumentario laparoscopico necessario e indispensabile per eseguire gli interventi con questa tecnica chirurgica e ha poi collaborato per eseguire i primi interventi laparoscopici (prostatectomie, nefrectomie, pieloplastiche, nefroureterectomie) nel Dipartimento. I risultati e le complicanze di questo centro naive sono stati poi analizzati nella tesi e discussi in sede di Dottorato.

Dichiara sotto la propria responsabilità, ai sensi dell'art. 46 del DPR n. 445/2000, consapevole delle sanzioni penali richiamate dall'art. 76 nel caso di dichiarazioni non veritiere, di formazione o uso di atti falsi, quanto segue:

Soggiorni di studio/addestramento

(soggiorni di studio o di addestramento professionale per attività inerenti alla disciplina in rilevanti strutture italiane o estere, di durata non inferiore a mesi tre, con esclusione dei tirocini obbligatori)

Presso Centre d'Urologie Laparoscopique della Clinique Saint Augustin a Bordeaux in Francia

- Via, Avenue d'Ares n. 114

dal 01/03/2005 Al 28/07/2006

con impegno settimanale pari a ore 50

Lo scrivente ha avuto la possibilità di lavorare per oltre 1 anno insieme al dottor Richard Gaston riconosciuto come uno dei pionieri della laparoscopia urologica nel mondo, esperto riconosciuto a livello internazionale ed il primo a eseguire e dimostrare la fattibilità dell'intervento di prostatectomia radicale laparoscopica. Il centro è il primo in Francia per numero di interventi di chirurgia Robotica per il trattamento del tumore della prostata ed un centro di riferimento mondiale per il trattamento mininvasivo laparoscopico e robotico delle altre patologie neoplastiche dell'apparato urinario (tumori della vescica infiltranti, del rene) e centro di formazione dove vengono istruiti urologi che provengono da tutto il mondo per imparare la chirurgia mininvasiva. E' stato anche uno dei primi centri in Francia a dotarsi della Chirurgia Robotica che è qui presente fin dal 2005. Durante il suo periodo di training lo scrivente ha avuto la possibilità di eseguire come primo operatore numerosi interventi di chirurgia laparoscopica e come aiuto alla chirurgia robotica. Ha anche partecipato a attività scientifica come stesura di capitoli di libri di testo e pubblicazioni scientifiche di rilievo internazionale.

Per la casistica operatoria nel dettaglio vedere gli allegati casistiche operatorie.

di avere svolto attività didattica (attività presso dorsi di studio per il conseguimento di lauree o di specializzazioni dei profili medici o della dirigenza sanitaria nonché delle professioni sanitarie ovvero presso scuole per la formazione del personale sanitario - esclusa l'attività di relatore/docente in corsi di aggiornamento professionale, convegni, congressi)

presso IRCAD - Francia Università di Strasburgo Diploma Universitario

nell'ambito del Corso di Master di Chirurgia Laparoscopica Urologica

insegnamento Docenza di Laparoscopia al tavolo Operatorio su Animali a.a. 2012 - sessione autunnale

ore docenza 16 (complessive)

L'IRCAD di Strasburgo è uno dei maggiori centri nel mondo per l'insegnamento della chirurgia mininvasiva in ogni branca specialistica. Vengono tenuti ogni anno 79 corsi di circa 20 specialità diverse e circa 5700 chirurghi vengono ogni anno per imparare. Oltre a Strasburgo esistono altri 3 centri nel mondo con circa 842 esperti che vengono a insegnare nei diversi centri appartenenti alle diverse specialità chirurgiche. Lo scrivente fin dal 2012 si reca a Strasburgo una volta l'anno solitamente per i corsi della Sessione autunnale per docenza tutoraggio agli interventi di chirurgia laparoscopica urologica sui maialini addormentati.

di avere svolto attività didattica (attività presso dorsi di studio per il conseguimento di lauree o di specializzazioni dei profili medici o della dirigenza sanitaria nonché delle professioni sanitarie ovvero presso scuole per la formazione del personale sanitario - esclusa l'attività di relatore/docente in corsi di aggiornamento professionale, convegni, congressi)

presso IRCAD - Francia Università di Strasburgo

nell'ambito del Diploma Universitario di Chirurgia Laparoscopica Urologica

insegnamento Docenza di Laparoscopia al tavolo Operatorio su Animali a.a. 2013 sessione autunnale

ore docenza 16 (complessive)

Via Tristano di Joannuccio, 1 - 05100 Terni (TR)

C.F.- P.I.: 00679270553 - Centralino: 0744/2051

www.aospterni.it

di avere svolto attività didattica (attività presso corsi di studio per il conseguimento di lauree o di specializzazioni dei profili medici o della dirigenza sanitaria nonché delle professioni sanitarie ovvero presso scuole per la formazione del personale sanitario - esclusa l'attività di relatore/docente in corsi di aggiornamento professionale, convegni, congressi)

presso IRCAD – Francia Università di Strasburgo
nell'ambito del Diploma Universitario di Chirurgia Laparoscopica Urologica
insegnamento Docenza di Laparoscopia al tavolo Operatorio su Animali a.a. 2014 sessione autunnale
ore docenza 16 (complessive)

di avere svolto attività didattica (attività presso corsi di studio per il conseguimento di lauree o di specializzazioni dei profili medici o della dirigenza sanitaria nonché delle professioni sanitarie ovvero presso scuole per la formazione del personale sanitario - esclusa l'attività di relatore/docente in corsi di aggiornamento professionale, convegni, congressi)

presso IRCAD – Francia Università di Strasburgo Diploma Universitario
nell'ambito del Diploma Universitario di Chirurgia Laparoscopica Urologica
insegnamento Docenza di Laparoscopia al tavolo Operatorio su Animali a.a. 2015 sessione autunnale
ore docenza 16 (complessive)

di avere svolto attività didattica (attività presso corsi di studio per il conseguimento di lauree o di specializzazioni dei profili medici o della dirigenza sanitaria nonché delle professioni sanitarie ovvero presso scuole per la formazione del personale sanitario - esclusa l'attività di relatore/docente in corsi di aggiornamento professionale, convegni, congressi)

presso IRCAD – Francia Università di Strasburgo
nell'ambito del Diploma Universitario di Chirurgia Laparoscopica Urologica
insegnamento Docenza di Laparoscopia al tavolo Operatorio su Animali a.a. 2016 sessione autunnale
ore docenza 16 (complessive)

di avere svolto attività didattica (attività presso corsi di studio per il conseguimento di lauree o di specializzazioni dei profili medici o della dirigenza sanitaria nonché delle professioni sanitarie ovvero presso scuole per la formazione del personale sanitario - esclusa l'attività di relatore/docente in corsi di aggiornamento professionale, convegni, congressi)

presso IRCAD – Francia Università di Strasburgo
nell'ambito del Diploma Universitario di Chirurgia Laparoscopica Urologica
insegnamento Docenza di Laparoscopia al tavolo Operatorio su Animali a.a. 2017 sessione autunnale
ore docenza 16 (complessive)

di avere svolto attività didattica (attività presso corsi di studio per il conseguimento di lauree o di specializzazioni dei profili medici o della dirigenza sanitaria nonché delle professioni sanitarie ovvero presso scuole per la formazione del personale sanitario - esclusa l'attività di relatore/docente in corsi di aggiornamento professionale, convegni, congressi)

presso IRCAD – Francia Università di Strasburgo
nell'ambito del Diploma Universitario di Chirurgia Laparoscopica Urologica
insegnamento Docenza di Laparoscopia al tavolo Operatorio su Animali a.a. 2018 sessione estiva
ore docenza 16 (complessive)

di avere svolto attività didattica (attività presso corsi di studio per il conseguimento di lauree o di specializzazioni dei profili medici o della dirigenza sanitaria nonché delle professioni sanitarie ovvero presso scuole per la formazione del personale sanitario - esclusa l'attività di relatore/docente in corsi di aggiornamento professionale, convegni, congressi)

presso ICOT Latina Polo Pontino Università La Sapienza
nell'ambito del Master Universitario di II Livello in "Innovazioni tecnologiche in Chirurgia Laparoscopica Avanzata"
insegnamento Docenza di Laparoscopia al tavolo Operatorio a.a. 2012
ore docenza 8 (specificare se complessive o settimanali)

di avere svolto attività didattica (attività presso corsi di studio per il conseguimento di lauree o di specializzazioni dei profili medici o della dirigenza sanitaria nonché delle professioni sanitarie ovvero presso scuole per la formazione del personale sanitario - esclusa l'attività di relatore/docente in corsi di aggiornamento professionale, convegni, congressi)

presso ICOT Latina Polo Pontino Università La Sapienza
nell'ambito del Master Universitario di II Livello in "Innovazioni tecnologiche in Chirurgia Laparoscopica Avanzata"
insegnamento Docenza di Laparoscopia al tavolo Operatorio a.a. 2014
ore docenza 8 (specificare se complessive o settimanali)

Di avere partecipato alle seguenti attività di aggiornamento/scientifiche:

quale uditore a corsi, convegni, congressi, seminari anche effettuati all'estero

ENTE ORGANIZZATORE	TITOLO DEL CORSO	PERIODO (giorno/mese/anno dal/al)	LUOGO DI SVOLGIMENTO	ECM
Fondazione Vincenzo Pansadoro	X Convegno Meet The Professor	19/01/2001	Roma	
Fondazione Vincenzo Pansadoro	XI Convegno Meet The Professor	12/07/2001	Roma	
ARBU	Adenocarcinoma della Prostata: dalla ricerca di base ai nuovi indirizzi terapeutici per la cura del paziente	05-07/10/2001	Roma	
Fondazione Vincenzo Pansadoro	Advanced Laparoscopic International Teaching Course	17-19/01/2002	Berlino	
Università La Sapienza di Roma	XXX Giornata Italiana di Radiourologia	25/01/2002	Roma	
Ospedale San Bassiano – Dip. Urologia	Laparoscopic Urologic Surgery in Malignancies. Europe meets America, Bassano del Grappa	21-23/03/2002	Bassano del Grappa (VR)	
Università La Sapienza di Roma	Multivideoconferenza Carcinoma Prostatico: tra biologia e chirurgia,	17/05/2002	Roma	
Fondazione Vincenzo Pansadoro	XII Convegno Meet The Professor	07/06/2002	Roma	
SIU (Società Italiana di Urologia)	75° Congresso Nazionale SIU	15-19/06/2002	Perugia	
Università Sapienza	Corso Teorico Pratico Simulatore di Pirk-Majer Leush	15/11/2002	Roma	
Università Sapienza	XXXI Giornata Italiana di Radiourologia,	31/01/2003	Roma	
Fondazione Vincenzo Pansadoro	XII Convegno Meet The Professor	11/06/2003	Roma	

SIU (Società Italiana di Urologia)	76° Congresso Nazionale SIU	14-18/06/2003	Firenze	
SIA (Società Italiana di Andrologia)	L'andrologia pediatrica come prevenzione delle patologie dell'adulto	11/10/2003	Roma	
	Training in urology: theoretical and operative refreshment	13-14/01/2004	Roma	
Fondazione Vincenzo Pansadoro	Challenges in Laparoscopy	2-4/06/2004	Roma	
SIU (Società Italiana di Urologia)	77° Congresso Nazionale SIU	19-23/06/2004	Milano	
SUN (Società Urologia Nuova)	Corso SUN-ESRU Ureterorenoscopia diagnostica ed interventistica	29/09/2004	Roma	
SICGEM (Società Italiana Chirurgia genitali Maschili)	7° Congresso Nazionale SICGEM	18-20/11/2004	Roma	

(aumentare le righe se insufficienti)

ENTE ORGANIZZATORE	TITOLO DEL CORSO	PERIODO (giorno/mese/anno dal/al)	LUOGO DI SVOLGIMENTO	ECM
SIUrO (Società Italiana Urologia Oncologica)	XIV Congresso Nazionale SIUrO	9-12/12/2004	Trieste	
	Training in urology: theoretical and operative refreshment	10-11/01/2005	Roma	
Fondazione Vincenzo Pansadoro	IV Advanced Laparoscopic International Teaching Course	13-14/01/2005	Bruxelles	
IRCAD-EITS (European Institute of Telesurgery)	Advanced Training Course in Laparoscopic urological Surgery	19-20/04/2005	Strasburgo	
Hopital Clinico San Carlos Madrid	I Curso Internacional Cirugia de Incontinencia urinaria y suelo pélvico	16-17/02/2006	Madrid	
EAU (European Association of Urology)	21° Congress of the European Association of Urology	19-22/03/2006	Parigi	
SALU (Società Apulo Lucana di urologia)	XVIII Congresso Società Apulo Lucana di urologia	5-6/05/2006	Acquaviva delle Fonti (Ba)	
Fondazione Vincenzo Pansadoro	Challenges in Laparoscopy	4-7/06/2006	Roma	
SIU (Società Italiana di Urologia)	79° Congresso Nazionale SIU	17-21/06/2006	Bologna	
SUN (Società Urologia Nuova)	VIII Congresso Nazionale SUN	5-7/11/2006	Firenze	
Fondazione Vincenzo Pansadoro	Challenges in Laparoscopy	06-09/06/2007	Bordeaux	
Università di Padova	Nuovi approcci alla terapia medica e chirurgica delle patologie urologiche (prostate, ma non solo...)	12-14/11/2007	Padova	

Fondazione Vincenzo Pansadoro	Advanced Laparoscopic International Teaching Course	15-17/02/2008	Creteil (Parigi)	
SUICMI (Società Urologia Italia centro meridionale)	55° Congresso SUICMI (Società Urologia Italia centro meridionale)	28/01-01/03/2008	Napoli	
EAU (European Association of Urology)	23° Congress of the European Association of Urology	26-29/03/2008	Milano	
Fondazione Vincenzo Pansadoro	Challenges in Laparoscopy & Robotics	05-08/06/2008	Roma	
ESU (European School of urology)	ESU-Weill Cornell Masterclass in Urology	20-26/07/2008	Salisburgo	
Endourological society	26° World Congress of Endourology & SWL	30/11-03/12/2008	Shanghai	
Fondazione Vincenzo Pansadoro	Advanced Laparoscopic International Teaching Course	27-28/02/2009	Lipsia	
Fondazione Italiana Endometriosi	High Tech in Endometriosi ed infertilità	04/03/2009	Roma	
SPIGC (Società Polispecialistica Italiana dei Giovani Chirurghi)	1 st European Meeting of Young Surgeons	18-20/06/2009	Roma	
SIU (Società Italiana di Urologia)	Congresso del Centenario SIU	22-28/09/2008	Roma	
SLS (Society of Laparoendoscopic Surgeons)	EuroAmerican Multispecialty Summit IV Laparoscopic and Minimally Invasive Surgery	11-14/02/2009	Orlando (USA)	
UrOP (Urologia ospedalità privata)	IV Congresso Ur.O.P "Il carcinoma della prostata dalla diagnosi alla terapia. An Update	16/05/2009	Roma	
Endourological society	27° World Congress of Endourology & SWL	06-10/10/2009	Monaco di Baviera	
Fondazione Vincenzo Pansadoro	Challenges in laparoscopy & robotics	10-12/06/2010	Roma	
Fondazione Vincenzo Pansadoro	Challenges in laparoscopy & robotics	07-09/06/2012	Roma	
SIU (Società Italiana di Urologia)	85° Congresso Nazionale SIU	21-24/10/2012	Venezia	
Fondazione Vincenzo Pansadoro	Challenges in laparoscopy & robotics	04-06/06/2015	Istanbul	
Fondazione Vincenzo Pansadoro	Challenges in laparoscopy & robotics	06-08/06/2013	Pechino	
IRE (Istituto Regina Elena)	11 Advanced Robotic Surgery Symposium	10-11/01/2014	Roma	
ESOU (EAU Section of Oncological Urology)	11° Meeting ESOU (EAU Section of Oncological Urology)	17-19/01/2014	Praga	
ERUS	ERUS-ESU Course Robotic Radical Prostatectomy	17/02/2014	Roma	
Fondazione Vincenzo	Challenges in Laparoscopy &	29-31/05/2014	Barcellona	

Pansadoro	Robotics			
SIU (Società Italiana di Urologia)	SIU Live la chirurgia in diretta	27-28/04/2017	Roma	
SIU (Società Italiana di Urologia)	90° Congresso Nazionale SIU	07-10/10/2017	Napoli	
	Challenge One	30.09.2017	Roma	
AURO (Associazione Urologi Ospedalieri)	Convegno regionale Auro.it-Lazio	13-14/10/2017	Rieti	

quale **relatore** a corsi, convegni, congressi, seminari anche effettuati all'estero, (le attestazioni devono essere allegate in originale o in copia conforme)

ENTE ORGANIZZATORE	TITOLO DEL CORSO	PERIODO (giorno/mese/anno dal/al)	LUOGO DI SVOLGIMENTO	ECM
Villa Tiberia	Il Corso di Endourologia	17-18/05/2008	Roma	
Az. USL RMB	La chirurgia urologica romana-VI corso di aggiornamento in chirurgia urologica	23-24/10/2008	Roma	
Casa di Cura Pedersoli -Dip. Urologia	Technology & Training 1° Corso in urologia laparoscopica	04-06/11/2009	Peschiera del Garda (VR)	

chiara sotto la propria responsabilità, ai sensi dell'art. 46 del DPR n. 445/2000 e s.m.i, consapevole delle sanzioni penali richiamate dall'art. 76 nel caso di dichiarazioni non veritiere, di formazione o uso di atti falsi, quanto segue:

Autore dei seguenti lavori scientifici – riferiti all'ultimo decennio – editi a stampa (indicare: titolo lavoro, rivista/publicazione, anno pubblicazione) allegati in originale o in copia conforme

1. "A new technique for laparoscopic vesicourethral anastomosis: preliminary report". Urol 2008
2. "Laparoscopic transvesical diverticulectomy" BJU Int. 2009
3. "The optimal management of T1G3 bladder cancer" BJU Int. 2008
4. "Intraoperative frozen section in laparoscopic radical prostatectomy: impact on cancer control". Arch Ital Urol Androl. 2010
5. "Robotic Partial Adrenalectomy for 10-cm Angiomyolipoma". Journal of Laparoendoscopic & Advanced Surgical Techniques and Part B: Videoscopy. 2012.
6. "Laparoscopic conservative surgery of colovesical fistula: is it the right way?" Wideochir Inne Tech Malo Inwazyjne. 2013
7. Retroperitoneal Laparoscopic renal tumour enucleation with local hypotension on demand World J Urol 2015
8. "Pneumoscrotum: report of two different cases and review of the literature." Ther Clin Risk Manag. 2015
9. "Removing transurethral catheter on postoperative day 2 after robot-assisted laparoscopic radical prostatectomy: towards a new standard?" Minerva Urol Nefrol. 2018
10. "Removing the urinary catheter on post-operative day 2 after robot-assisted laparoscopic radical prostatectomy: a feasibility study from a single high-volume referral centre." J Robot Surg. 2018
11. Radical prostatectomy the French Experience: from the laparoscopic to the robotic approach" dal libro di In Robotic Urologic Surgery Spinger eds, USA, 2008
12. Prostatectomia Radicale Laparoscopica". In Laparoscopia Chirurgica di N. Basso ITA 2008
13. Chirurgia laparoscopica in Urologia". In Urologia Clinica Illustrata C. e Dominicis (Pharma Project Group edizioni scientifiche ITA 2012.
14. Transvesical Laparoscopic Bladder diverticulectomy: report on 12 patients. P J Urol Suppl 2008; (abs)
15. Transurethral catheter removal on postoperative day 2 after robot-assisted radical prostatectomy: a feasibility study from a single high-volume referral centre G Eur Urol Supp 2017 (abs)
16. Organ Sparing robotic cystectomy in woman and intracorporeal neobladder: a single centre experience Eur urol Supp 2017 (abs)
17. Robot assisted salvage lymph node dissection for nodal recurrence of prostate cancer Eur Urol Suppl 2018; (abs)
18. Monopolar Transurethral Enucleation of Prostatic Adenoma (mTUEPA): Technique and results after 250 Eur Urol Suppl 2018; (abs)
19. The use of tenaculum forceps in robot-assisted millin's simple prostatectomy Eur Urol Suppl 2018;(abs)
20. Clamless robotic assisted laparoscopic partial nephrectomy for large renal masses Eur Urol Suppl 2017;(abs)
21. How to make a video for European Urology. Eur Urol Supp 2018; (abs video)

22. Partial Nephrectomy of renal metastasis from thyroid follicular carcinoma". Anticancer research (2011)
23. Laparoscopic enucleation of 5cm renal mass invading collecting system: how I do it" Mearini A. 25° World Congress on VideoUrology -2014 (abs)
24. Robotic radical cystectomy with intracorporeal orthotopic ileal neobladder: original technique. BJU International 2012, supplement 3:
25. Robotic pyeloplasty: trans-and retro-peritoneal approach. E BJU International 2012, supplement
26. Confronto fra linfadenectomia laparoscopica standard vs estesa in caso di neoplasia prostatica. Atti 81° Congresso della Società italiana di Urologia, Roma 2008, (abs)
27. Prostatectomia radicale laparoscopica nevre sparing monolaterale con follow up > 18 mesi Atti 81° Congresso della Società italiana di Urologia, Roma 2008, (abs)
28. Diverticulectomia laparoscopica transvescicale: risultati sui primi 12 pazienti. Atti 81° Congresso della Società italiana di Urologia, Roma 2008, (abs)
29. Influenza del peso della prostata sui risultati oncologici e funzionali. Atti 81° Congresso della Società italiana di Urologia, Roma 2008, (abs)
30. Infiltrazione perisfinterica con tossina botulinica nel trattamento della dissinergia vescicosfinterica. Atti 81° Congresso della Società italiana di Urologia, Roma 2008
31. Perioperative, oncologic and functional outcomes after laparoscopic radical prostatectomy for high risk prostate cancer: a multicenter experience. Atti 85° Congresso della Società italiana di Urologia, Venezia 2012
32. Robotic pyeloplasty: trans- and retroperitoneal approach Atti 85° Congresso della Società italiana di Urologia, Venezia 2012 (abs)
33. Robotic transmesenteric right pyeloplasty Atti 85° Congresso della Società italiana di Urologia, Venezia 2012 (pag. abs)
34. Robotic radical cystectomy with intracorporeal orthotopic ileal neobladder, original technique. Atti 85° Congresso della Società italiana di Urologia, Venezia 2012 (abs)
35. Enucleazione robotica clampless di neoplasia parailare sinistra. Atti 89° Congresso della Società Italiana di urologia, Venezia 2016 (abs)
36. Cistectomia radicale robotica organ sparing nella donna con neovescica intracorporea Atti 89° Congresso della Società Italiana di urologia, Venezia 2016 (abs)
37. Linfadenectomia di salvataggio retroperitoneale robot assistita Proietti Atti 90° Congresso della Società Italiana di urologia, Napoli 2017 (abs)
38. Linfadenectomia robotica destra retroperitoneale per neoplasia del testicolo Atti 90° Congresso della Società Italiana di urologia, Napoli 2017 (abs)
39. Adenomectomia Prostatica robot assistita secondo Millin Atti 90° Congresso della Società Italiana di urologia, Napoli 2017 (abs)
40. The use of tenaculum forceps in robot assisted Millin's simple prostatectomy Atti 91° Congresso della Società Italiana di urologia, Riccione 2018 (abs)
41. Monopolar transurethral enucleation of prostatic adenoma (MTUEPA): technique and results after 250 cases Atti 91° Congresso della Società Italiana di urologia, Riccione 2018 (abs)
42. "Enucleazione renale laparoscopica clampless". Atti 84° Congresso della Società italiana di Urologia, Roma 2011, (abs).
43. Chirurgia Conservativa reiterata nella neoplasia renale plurirecidiva", Atti 84° Congresso della Società italiana di Urologia, Roma 2011, (abs).

Altre attività

Tutor in Chirurgia Robotica per interventi urologici presso la SC urologia all'Azienda Ospedaliera Santa Maria – Terni.

Referente per la stesura dei PDTA sul carcinoma della prostata nella Regione Lazio

Consulente per la Regione Lazio per la stesura del CUR in urologia

Membro del gruppo di elaborazione delle "linee di indirizzo per la terapia antibiotica empirica delle infezioni del tratto urinario" presso l'Azienda Ospedaliera Santa Maria – Terni.


Componente del Comitato Scientifico Italiano, capitolo "Malattie benigne della prostata" Manuale Merck di diagnosi e Terapia" 6a edizione italiana 2014, Springer-Verlag Italia, ISBN 978-88-470-5497-4

Titolare del brevetto N° RM2013U000008: modello d'utilità per "Telino sterile chirurgico prestampato con punti di reperi anatomici e schemi di posizionamento di trocar per interventi di chirurgia robotica e laparoscopica"

Dichiara, infine, di essere informato/a, secondo quanto previsto dal D.Lgs. n. 196/2003, che i dati personali raccolti saranno trattati anche con strumenti informatici, esclusivamente nell'ambito del procedimento per il quale la presente dichiarazione viene resa e allegata copia di documento di identità (carta d'identità o passaporto) in corso di validità.

Dichiara inoltre di essere informato che il presente curriculum sarà pubblicato sul sito Internet Aziendale.

Li 07.01.2019



firma

RELAZIONE SINTETICA DELLA COMMISSIONE DI VALUTAZIONE PER L'ATTRIBUZIONE DI UN INCARICO QUINQUENNALE DI DIREZIONE DELLA STRUTTURA COMPLESSA UROLOGIA

In data 17 Giugno 2021 si è riunita la Commissione per la valutazione dei curricula e l'ammissione al colloquio dei candidati risultati idonei, elencati nella seguente tabella:

	COGNOME	NOME	PUNTI CURRICULUM (sufficienza 22,5/45)
1	CAMPAGNA	ADRIANO	25,460
2	CARDI	ANTONIO	23,970
3	COTTINI	EMANUELE	22,940
4	D'AMICO	FRANCESCO EMILIO	22,705
5	NICO	CARLO	26,300
6	PANSADORO	ALBERTO	24,070
7	ZUCCHI	ALESSANDRO	31,990

I 7 candidati ammessi sono stati convocati per lo stesso giorno, alle ore 14,30 per sostenere il colloquio.

La Commissione, dopo aver deciso di somministrare ai candidati le stesse domande, ha provveduto a predisporre i seguenti quesiti :

1. Il candidato illustri strategie diagnostiche e terapia delle neoplasie vescicali non muscolo invasive.
2. Il candidato illustri il ruolo del direttore di Struttura Complessa – stili di leadership.

La commissione ha provveduto all'esame dei candidati in ordine alfabetico, per cui è stato valutato per primo il **Dr. CAMPAGNA Adriano**

N. 1

Relativamente al primo argomento il candidato ha mostrato conoscenze di buon livello.

N. 2

Il candidato ha mostrato una buona conoscenza della razionalizzazione e dell'ottimizzazione dei servizi, nonché della relativa programmazione degli obiettivi di budget, con particolare attenzione alle esigenze dell'utenza .

Giudizio finale

Il candidato ha superato la prova-colloquio mostrando buone conoscenze tecnico-organizzative e relazionali.

Successivamente è stato esaminato il **Dr. CARDI Antonio**

N. 1

Il candidato ha mostrato conoscenze di buon livello.

N. 2

Il candidato ha mostrato una buona conoscenza della razionalizzazione e dell'ottimizzazione dei servizi, nonché della relativa programmazione degli obiettivi di budget, con particolare attenzione alle esigenze dell'utenza .

Giudizio finale

Il candidato ha superato la prova-colloquio mostrando buone conoscenze tecnico-organizzative e relazionali.

Successivamente è stato esaminato il **Dr. COTTINI Emanuele**

N. 1

Il candidato ha mostrato conoscenze di sufficiente livello.

N. 2

Il candidato ha mostrato una sufficiente conoscenza della razionalizzazione e dell'ottimizzazione dei servizi, nonché della relativa programmazione degli obiettivi di budget, con particolare attenzione alle esigenze dell'utenza .

Giudizio finale

Il candidato ha superato la prova-colloquio mostrando sufficienti conoscenze tecnico-organizzative e relazionali.

Successivamente è stato esaminato il **Dr. D'AMICO Francesco Emilio**

N. 1

Il candidato ha mostrato conoscenze di buon livello.

N. 2

Il candidato ha mostrato una buona conoscenza della razionalizzazione e dell'ottimizzazione dei servizi, nonché della relativa programmazione degli obiettivi di budget, con particolare attenzione alle esigenze dell'utenza .

Giudizio finale

Il candidato ha superato la prova-colloquio mostrando buone conoscenze tecnico-organizzative e relazionali.

Successivamente è stato esaminato il **Dr. NICO Carlo**

N. 1

Il candidato ha mostrato conoscenze di sufficienti livello.

N. 2

Il candidato ha mostrato una sufficiente conoscenza della razionalizzazione e dell'ottimizzazione dei servizi, nonché della relativa programmazione degli obiettivi di budget, con particolare attenzione alle esigenze dell'utenza .


Giudizio finale

Il candidato ha superato la prova-colloquio mostrando sufficienti conoscenze tecnico-organizzative e relazionali.

Successivamente è stato esaminato il **Dr. PANSADORO Alberto**

N. 1

Il candidato ha mostrato conoscenze di buon livello.



N. 2

Il candidato ha mostrato una buona conoscenza della razionalizzazione e dell'ottimizzazione dei servizi, nonché della relativa programmazione degli obiettivi di budget, con particolare attenzione alle esigenze dell'utenza .

Giudizio finale

Il candidato ha superato la prova-colloquio mostrando buone conoscenze tecnico-organizzative e relazionali.

Al termine del colloquio la Commissione, collegialmente e all'unanimità, attribuisce i punteggi sotto riepilogati e formula la relativa graduatoria come segue:

	COGNOME	NOME	PUNTI MACRO AREA CURRICULUM	PUNTI MACRO AREA COLLOQUIO	TOTALE PUNTI
1	PANSADORO	ALBERTO	24,070	44,000	68,070
2	CAMPAGNA	ADRIANO	25,460	42,000	67,460
3	D'AMICO	FRANCESCO EMILIO	22,705	44,000	66,705
4	CARDI	ANTONIO	23,970	42,000	65,970
5	NICO	CARLO	26,300	28,000	54,300
6	COTTINI	EMANUELE	22,940	28,000	50,940

Presidente:

Dr. DI CLEMENTE LUIGI




Componenti:

Dr.ssa ASCANI Alessandra



Dr.ssa SERVI Lucilla



Dr. SANSEVERINO Roberto



Segretario:

Dott.ssa BRUSCOLOTTI Maria Rita

